

# Regnskap for 2020



Foto: Siril Stegane

# Sigdal kommune

*Vi vil være en resultatretta, åpen  
og serviceinnstilt  
organisasjon som utvikler  
kreative medarbeidere.*

## INNHALDSFORTEGNELSE

	Side
<b>Økonomiske oversikter kommunekassa</b>	
Regnskapsskjema Bevilgningsoversikt – drift	3
Regnskapsskjema Sum bevilgninger drift	4
Regnskapsskjema Økonomisk oversikt – drift	5
Regnskapsskjema Bevilgningsoversikt – investering	6
Regnskapsskjema Investeringer i anleggsmidler	7
Balanseregnskap	8
Oversikt over samlet budsjettavvik og årsavslutningsdisposisjoner	9
Noter til regnskapet	10
<b>Økonomiske oversikter konsern</b>	
Regnskapsskjema Bevilgningsoversikt – drift	21
Balanseregnskap	22
Noter til konsernregnskap	23
<b>Legatregnskap</b>	<b>24</b>
<b>Revisors beretning</b>	<b>30</b>

<b>BEVILGNINGSOVERSIKT - DRIFT 2020</b>				
	<b>Regnskap 2020</b>	<b>Just. Bud. 2020</b>	<b>Oppr.bud. 2020</b>	<b>Regnskap 2019</b>
<b>GENERELLE DRIFTSINNEKTER</b>				
Rammetilskudd	-126 434 189	-122 347 000	-121 804 000	-115 419 184
Inntekts- og formueskatt	-105 568 099	-105 260 000	-105 260 000	-106 547 619
Eiendomsskatt	-17 434 740	-17 063 000	-17 063 000	-17 670 338
Andre generelle driftsinntekter	-1 608 175	-1 615 000	-1 615 000	-1 961 430
<b>Sum generelle driftsinntekter</b>	<b>-251 045 203</b>	<b>-246 285 000</b>	<b>-245 742 000</b>	<b>-241 598 571</b>
<b>DRIFTSUTGIFTER</b>				
Sum bevilgninger drift, netto	233 899 782	241 943 500	239 961 000	234 367 547
Avskrivninger	13 473 124	13 486 100	0	13 042 231
<b>Sum netto driftsutgifter</b>	<b>247 372 906</b>	<b>255 429 600</b>	<b>239 961 000</b>	<b>247 409 778</b>
<b>Brutto driftsresultat</b>	<b>-3 672 297</b>	<b>9 144 600</b>	<b>-5 781 000</b>	<b>5 811 207</b>
<b>EKSTERNE FINANSTRANSAKSJONER</b>				
Renteinntekter	-2 374 836	-2 986 000	-2 986 000	-3 754 181
Utbytter	-6 747 777	-6 742 100	-3 380 000	-366 448
Gevinster og tap på finansielle omløpsmidler	-1 102 113	80 000	0	-1 488 683
Renteutgifter	4 822 282	5 899 000	5 899 000	5 065 646
Avdrag på lån	10 543 909	10 484 000	10 484 000	9 301 187
<b>Netto finansutgifter</b>	<b>5 141 465</b>	<b>6 734 900</b>	<b>10 017 000</b>	<b>8 757 520</b>
Motpost avskrivninger	-13 473 124	-13 486 100	0	-13 042 231
<b>Netto driftsresultat</b>	<b>-12 003 956</b>	<b>2 393 400</b>	<b>4 236 000</b>	<b>1 526 496</b>
<b>DISPONERING ELLER DEKNING AV NETTO DRIFTSRESULTAT</b>				
Overføring til investering	3 639 724	4 246 500	0	683 981
Netto avsetninger til eller bruk av bundne driftsfond	3 840 207	-1 077 000	-1 056 000	-2 553 906
Netto avsetninger til eller bruk av disposisjonsfond	4 524 025	-5 562 900	-3 180 000	-3 049 988
Dekning av tidligere års merforbruk	0	0	0	0
<b>Sum disponeringer eller dekning av netto driftsresultat</b>	<b>12 003 956</b>	<b>-2 393 400</b>	<b>-4 236 000</b>	<b>-4 919 913</b>
<b>Fremført til inndekning i senere år (merforbruk)</b>	<b>0</b>	<b>0</b>	<b>0</b>	<b>-3 393 417</b>

<b>BEVILGNINGER DRIFT, NETTO</b>				
	<b>Regnskap 2020</b>	<b>Just. Bud. 2020</b>	<b>Oppr.bud. 2020</b>	<b>Regnskap 2019</b>
<b>Planområder</b>				
Sentrale styringsorgan/politikk	2 500 661	2 369 700	2 345 000	3 225 735
Fellestjenester	16 224 294	14 808 500	13 896 000	14 530 305
Oppvekst og kultur	81 036 730	82 223 400	80 193 000	81 306 156
Helse og sosial	121 169 409	120 388 300	115 216 000	117 491 056
Næring og drift	8 313 298	9 372 100	10 254 000	10 635 185
Kirkelig fellesråd	3 357 100	3 357 100	3 351 000	3 491 000
Driftsprosjekter med egne bevilgninger	3 929 301	4 050 000	1 050 000	1 149 743
Netto driftsutgifter utenfor pl. områder	-1 478 902	2 326 400	9 500 000	-6 565 394
<b>Sum netto rammer</b>	<b>235 051 891</b>	<b>238 895 500</b>	<b>235 805 000</b>	<b>225 263 787</b>
Korr. andre generelle driftsinntekter i tjenesteområdene mm	-7 558	0	0	-19 854
Overføring til investering	-2 967 272	0	0	0
Korr. netto avs. til eller bruk av bundne driftsfond i tjenesteområdene	-2 486 858	1 077 000	1 056 000	5 353 433
Korr. netto avs. til eller bruk av disposisjonsfond i tjenesteområdene	4 309 580	1 971 000	3 100 000	3 770 181
<b>Sum bevilgninger drift, netto</b>	<b>233 899 782</b>	<b>241 943 500</b>	<b>239 961 000</b>	<b>234 367 547</b>

<b>ØKONOMISK OVERSIKT DRIFT 2020</b>					
	Note	Regnskap 2020	Just. Bud. 2020	Oppr.bud. 2020	Regnskap 2019
<b>Driftsinntekter</b>					
Rammetilskudd		-126 434 189	-122 347 000	-121 804 000	-115 419 184
Inntekts- og formuesskatt		-105 568 099	-105 260 000	-105 260 000	-106 547 619
Eiendomsskatt		-17 434 740	-17 063 000	-17 063 000	-17 670 338
Andre skatteinntekter		-94 127	-84 000	-84 000	-94 127
Andre overføringer og tilskudd fra staten		-10 131 745	-7 912 000	-7 912 000	-14 393 811
Overføringer og tilskudd fra andre		-39 452 616	-17 935 600	-12 814 000	-36 677 156
Brukerbetalinger		-8 554 329	-9 129 000	-9 129 000	-9 216 271
Salgs- og leieinntekter		-41 856 770	-38 651 000	-38 151 000	-36 201 256
<b>Sum driftsinntekter</b>		<b>-349 526 616</b>	<b>-318 381 600</b>	<b>-312 217 000</b>	<b>-336 219 762</b>
<b>Driftsutgifter</b>					
Lønnsutgifter		159 193 065	158 258 400	162 136 000	157 877 469
Sosiale utgifter		37 313 969	43 030 600	39 584 000	39 832 428
Kjøp av varer og tjenester		104 741 795	92 596 000	90 372 000	103 666 911
Overføringer og tilskudd til andre		31 132 365	20 155 100	14 344 000	27 611 929
Avskrivninger	9	13 473 124	13 486 100	0	13 042 231
<b>Sum driftsutgifter</b>		<b>345 854 319</b>	<b>327 526 200</b>	<b>306 436 000</b>	<b>342 030 968</b>
<b>Brutto driftsresultat</b>		<b>-3 672 297</b>	<b>9 144 600</b>	<b>-5 781 000</b>	<b>5 811 207</b>
<b>Finansinntekter</b>					
Renteinntekter		-2 374 836	-2 986 000	-2 986 000	-3 754 181
Utbytter		-6 747 777	-6 742 100	-3 380 000	-366 448
Gevinster og tap på finansielle omløpsmidler		-1 102 113	80 000	0	-1 488 683
Renteutgifter		4 822 282	5 899 000	5 899 000	5 065 646
Avdrag på lån	12	10 543 909	10 484 000	10 484 000	9 301 187
<b>Netto finansutgifter</b>		<b>5 141 465</b>	<b>6 734 900</b>	<b>10 017 000</b>	<b>8 757 520</b>
Motpost avskrivninger	9	-13 473 124	-13 486 100	0	-13 042 231
<b>Netto driftsresultat</b>		<b>-12 003 956</b>	<b>2 393 400</b>	<b>4 236 000</b>	<b>1 526 496</b>
<b>Disp. eller dekning av netto driftsresultat:</b>					
Overføring til investering		3 639 724	4 246 500	0	683 981
Netto avsetninger til eller bruk av bundne driftsfond	7	3 840 207	-1 077 000	-1 056 000	-2 553 906
Netto avsetninger til eller bruk av disposisjonsfond	7	7 917 443	-2 169 900	-3 180 000	2 609 024
Bruk av tidligere års mindreforbruk		-3 393 417	-3 393 000	0	-5 659 012
Dekning av tidligere års merforbruk		0	0	0	0
<b>Sum disponeringer eller dekning av netto driftsresultat</b>		<b>12 003 956</b>	<b>-2 393 400</b>	<b>-4 236 000</b>	<b>-4 919 913</b>
<b>Fremført til inndekning i senere år (merforbruk)</b>		<b>0</b>	<b>0</b>	<b>0</b>	<b>-3 393 417</b>

<b>BEVILGNINGSOVERSIKT - INVESTERING</b>					
	Note	Regnskap 2020	Just. Bud. 2020	Oppr.bud. 2020	Regnskap 2019
<b>INVESTERINGSUTGIFTER</b>					
Investeringer i varige driftsmidler		15 339 252	17 683 000	33 784 000	18 750 186
Tilskudd til andres investeringer		0	0	0	0
Investeringer i aksjer og andeler i selskaper		672 452	672 500	0	683 981
Utlån av egne midler		0	0	0	0
Avdrag på lån		0	0	0	0
<b>Sum investeringsutgifter</b>		<b>16 011 704</b>	<b>18 355 500</b>	<b>33 784 000</b>	<b>19 434 167</b>
<b>INVESTERINGSINNTEKTER</b>					
Kompensasjon for merverdiavgift		-2 389 256	-3 224 000	-3 224 000	-1 900 873
Tilskudd fra andre		-1 152 815	-326 000	0	0
Salg av varige driftsmidler		-1 868 759	-1 200 000	0	-1 570 000
Salg av finansielle anleggsmidler		0	0	0	0
Utdeling fra selskaper		0	0	0	0
Mottatte avdrag på utlån av egne midler		0	0	-4 000 000	0
Bruk av lån		-8 186 902	-10 023 000	-30 160 000	-13 443 845
<b>Sum investeringsinntekter</b>		<b>-13 597 733</b>	<b>-14 773 000</b>	<b>-37 384 000</b>	<b>-16 914 718</b>
<b>VIDEREUTLÅN</b>					
Videreutlån		2 900 000	3 200 000	3 000 000	5 696 000
Bruk av lån til videreutlån		-2 900 000	-3 200 000	-3 000 000	-5 696 000
Avdrag på lån til videreutlån	12	772 221	975 000	975 000	951 064
Mottatte avdrag på videreutlån	12	-1 063 849	-975 000	-975 000	-1 360 466
<b>Netto utgifter videreutlån</b>		<b>-291 628</b>	<b>0</b>	<b>0</b>	<b>-409 402</b>
<b>Overføring fra drift og netto avsetninger</b>					
Overføring fra drift		-3 639 724	-4 246 500	0	-1 919 666
Netto avs. til eller bruk av bundne inv.fond	7	67 826	-343 000	0	291 251
Netto avs. til eller bruk av ubundet inv.fond	7	1 449 555	1 007 000	3 600 000	-481 631
Dekning av tidligere års udekket beløp		0	0	0	0
<b>Sum overføring fra drift og netto avsetn.</b>		<b>-2 122 343</b>	<b>-3 582 500</b>	<b>3 600 000</b>	<b>-2 110 047</b>
<b>Fremført til inndeckn. i senere år(udekket bel.)</b>		<b>0</b>	<b>0</b>	<b>0</b>	<b>0</b>

INVESTEREINGER I ANLEGGSMIDLER 2020					
		Regnskap 2020	Just. Bud. 2020	Oppr.bud. 2020	Regnskap 2019
000000	Ingen prosjekt	176 100	0	0	1 918 425
010003	Oppgradering av IT-utstyr	244 510	100 000	100 000	258 345
010004	Investering K-IKT	483 445	400 000	400 000	375 000
010005	Nytt telefonsystem og mobilenheter	185 411	0	0	845 906
010006	Elements og eByggesak	373 406	552 500	0	0
010040	Øk. system VISMA ENTERPRISE	164 185	0	0	166 315
020001	Skoleadministrasjonssystem	0	300 000	300 000	0
020002	Kultur og skolebygg/låssystem	690 335	1 000 000	1 000 000	0
020023	Smitteverntiltak Korona - Nerstad skole	254 040	250 000	0	0
020034	Smitteverntiltak Korona - Sigdal ungdomsskole	55 207	120 000	0	0
020041	Ungd.skole/pr.samfunnshus nytt el.anlegg	350 046	0	0	160 313
020042	SUS - ny søndre inngang	0	0	0	104 433
020060	Uteområde Prestfoss sfh/SUS	0	250 000	250 000	28 888
022005	Prestfoss barnehage, nye varmekabler	0	0	0	28 831
030003	Utredning om utbygging Helsehus	425 200	0	0	241 235
030006	Helsehuset	1 602 880	20 000 000	20 000 000	523 468
030008	Ombygging Virksomhet psykisk helse, rømningsv	0	100 000	100 000	0
030009	Eggedal Eldresenter: Ventilasjonsgregat	0	250 000	250 000	0
030021	Sigdalsheimen, utstyr til kapell og bårerom	94 157	0	0	0
030024	SH skilting	15 735	0	0	236 432
030025	Oppgradering Sigdalsheimen jfr tilsyn	10 325	0	0	364 674
030026	SH, utskifting VVS jfr rapport	106 106	0	0	0
030028	SH, oppgradering av kuldeanleggene, 5 stk	0	360 000	360 000	0
050062	Samfunnshus, tak	0	0	0	15 000
050080	Trillemarkasenter	840 009	0	0	98 680
060006	Skilting	131 115	0	0	43 766
060008	Ny bil teknisk	0	0	0	321 636
060009	Infrastruktur Flata	173 132	0	0	1 346 261
060013	Vannbehandlingsanlegg - N.Eggedal	0	0	0	6 552
060016	Renseanlegg Norefjell	391 704	0	0	256 291
060018	Asfaltering Prestfoss veier/plasser	1 362 514	200 000	0	0
060023	Sjøledning til boligfelt på Sandsbråten	927 858	0	0	4 613 560
060025	Robotgressklippere	249 998	200 000	200 000	0
060026	Tiltak Frøvoll bru	0	1 000 000	1 000 000	0
060027	Rehab ledningsnett N Eggedal	0	500 000	500 000	0
060028	Kloakkpumpeledning Tislebakk	0	500 000	500 000	0
060040	Kommunale veier	2 403 084	0	0	6 843 830
060050	Sammenbygging adm.bygg	0	0	0	-61 655
060051	Nytt ventilasjonsanlegg gamle kommunehuset	3 628 750	5 000 000	5 000 000	14 000
060053	Lufting tak nye K-huset	0	600 000	600 000	0
099999	Restbevilgning investering	0	-13 999 500	3 224 000	0
<b>Sum investeringer</b>		<b>15 339 252</b>	<b>17 683 000</b>	<b>33 784 000</b>	<b>18 750 186</b>

<b>OVERSIKT - BALANSE 2020</b>			
	Note	Regnskap 2020	Regnskap 2019
<b>EIENDELER</b>			
<b>A. Anleggsmidler</b>			
Faste eiendommer og anlegg	9	348 817 210	347 347 910
Utstyr, maskiner og transportmidler	9	7 241 598	7 059 630
Aksjer og andeler	4	19 565 414	12 779 202
Utlån	13	71 432 628	69 653 077
Pensjonsmidler	6	343 548 806	320 319 468
<b>Sum anleggsmidler</b>		<b>790 605 657</b>	<b>757 159 287</b>
<b>B. Omløpsmidler</b>			
Bankinnskudd og kontanter		120 710 636	126 209 538
Aksjer og andeler	5	24 660 382	23 558 269
Kundefordringer		8 819 431	7 543 282
Andre kortsiktige fordringer		19 758 139	16 666 362
Premieavvik	6	17 525 595	18 611 860
<b>Sum omløpsmidler</b>		<b>191 474 183</b>	<b>192 589 311</b>
<b>SUM EIENDELER (A + B)</b>		<b>982 079 840</b>	<b>949 748 598</b>
<b>EGENKAPITAL OG GJELD</b>			
<b>C. EGENKAPITAL</b>			
<b>I. Egenkapital drift</b>			
Disposisjonsfond	7	55 990 758	48 073 315
Bundne driftsfond	7	60 992 381	57 152 174
Mindreforbruk i driftsregnskapet		0	3 393 417
<b>II. Egenkapital investering</b>		<b>2 999 365</b>	<b>1 481 984</b>
Ubundet investeringsfond	7	2 149 977	700 421
Bundne investeringsfond	7	849 388	781 563
<b>III. Annen egenkapital</b>		<b>237 109 106</b>	<b>179 595 496</b>
Kapitalkonto	8	235 335 531	177 821 921
Prinsippendringer som påvirker arbeidskapitalen drift		1 773 575	1 773 575
<b>SUM EGENKAPITAL (C)</b>		<b>357 091 610</b>	<b>289 696 387</b>
<b>D. GJELD</b>			
<i>Langsiktig gjeld</i>			
Gjeld til kredittinstitusjoner		229 994 302	238 310 432
Pensjonsforpliktelse		345 465 257	369 303 269
<b>Sum langsiktig gjeld</b>		<b>575 459 559</b>	<b>607 613 701</b>
<i>Kortsiktig gjeld</i>			
Leverandørgjeld		13 016 576	17 475 316
Annen kortsiktig gjeld		34 749 543	32 605 292
Premieavvik	6	1 762 551	2 357 902
<b>Sum kortsiktig gjeld</b>		<b>49 528 671</b>	<b>52 438 510</b>
<b>SUM GJELD (D)</b>		<b>624 988 230</b>	<b>660 052 211</b>
<b>SUM EGENKAPITAL OG GJELD (C+D)</b>		<b>982 079 840</b>	<b>949 748 598</b>
<b>E. MEMORIAKONTI</b>			
I. Ubrukte lånemidler		20 249 998	28 336 900
III. Motkonto for memoriakontiene		-20 249 998	-28 336 900
<b>SUM MEMORIAKONTI</b>		<b>0</b>	<b>0</b>



<b>Oversikt over samlet budsjettavvik og årsavslutningsdisposisjoner - driftsregnskapet</b>	
	<b>Regnskap 2020</b>
Netto driftsresultat	-12 003 956
Sum budsjettdisposisjoner (netto bruk)	-2 393 400
Merforbruk bruk av tidligere års mindreforbruk	-417
Meravsetning bundne fond	4 917 207
<b>Årets budsjettavvik (mer- eller mindreforbruk før strykninger)</b>	<b>-9 480 566</b>
Strykning av overføring til investering	-606 776
Strykning av bruk av disposisjonsfond	8 046 000
<b>Mindreforbruk etter strykninger</b>	<b>-2 041 342</b>
Avsetning av mindreforbruk etter strykninger til disposisjonsfond	2 041 342
<b>Fremført til inndekning i senere år (merforbruk)</b>	<b>0</b>

<b>Oversikt over samlet budsjettavvik og årsavslutningsdisposisjoner - investeringsregnskapet</b>	
	<b>Regnskap 2020</b>
Sum investeringsutgifter, investeringsinntekter og netto utgifter videreutlån	2 122 343
Sum budsjettdisposisjoner (netto bruk)	-3 582 500
Meravsetning bundne investeringsfond	410 826
<b>Årets budsjettavvik (udisponert før strykninger)</b>	<b>-1 049 331</b>
Strykning av overføring fra drift	606 776
<b>Udisponert etter strykninger</b>	<b>-442 555</b>
Avsetning av udisponert beløp etter strykninger til ubundet investeringsfond	442 555
<b>Fremført i inndekning senere år (udekket beløp)</b>	<b>0</b>

Prestfoss, 31.12.2020 /12.04.2021

*Jostein Harm*

Jostein Harm  
Kommunedirektør

*Natalia Rugland*

Natalia Rugland  
Økonomisjef

## Sigdal kommune

### Noter til regnskapet 2020

#### Note 1 Regnskapsprinsipper, vurderingsregler og organisering

Regnskapet er avlagt i henhold til kommuneloven og god kommunal regnskapsskikk.

Kommuneregnskapet er finansielt orientert, og skal vise alle økonomiske midler som er tilgjengelige i året, og anvendelsen av disse. Inntekter og utgifter skal tidsmessig plasseres i det året som følger av anordningsprinsippet. Anordningsprinsippet innebærer at alle kjente utgifter, utbetalinger, inntekter og innbetalinger i løpet av året som vedrører kommunens virksomhet skal fremgå av drifts- eller investeringsregnskapet i året enten de er betalt eller ikke.

#### Drifts- og investeringsregnskap

Alle løpende inntekter og innbetalinger, og anvendelse av disse skal regnskapsføres i driftsregnskapet.

Bruk av lånemidler og inntekter knyttet til varige driftsmidler og finansielle anleggsmidler inntektsføres i investeringsregnskapet. Andre inntekter som er uvanlige og uregelmessige inntektsføres også i investeringsregnskapet. Alle investeringer utgiftsføres i investeringsregnskapet og balanseføres.

#### Vurderingsregler

Eiendeler bestemt til varig eie eller bruk er klassifisert som anleggsmidler. Andre eiendeler er klassifisert som omløpsmidler.

Kommunens anleggsmidler er vurdert til brutto anskaffelseskost. Dvs at mottatte tilskudd ikke er fratrukket i anskaffelseskost. Renteutgifter er ikke lagt til anskaffelseskost ved lånefinansiering. Dersom virkelig verdi av anleggsmidler er lavere enn bokført verdi og verdifallet ikke forventes å være forbigående, er det foretatt nedskrivning til virkelig verdi.

Anleggsmidler med begrenset økonomisk levetid avskrives med like store årlige beløp over levetiden til anleggsmiddelet. Avskrivningene starter sendest året etter at anleggsmidlet er anskaffet/ tatt i bruk i kommunen.

Avskrivning og nedskrivning av anleggsmidler påvirker ikke resultatet i kommunens drifts- eller investeringsregnskap.

Omløpsmidlene er vurdert til laveste verdi av anskaffelseskost og virkelig verdi. Fordringer som skal tilbakebetales innen ett år er klassifisert som omløpsmidler. Ved klassifisering av kortsiktig og langsiktig gjeld er tilsvarende kriterier lagt til grunn.

#### Pensjoner

Pensjonsmidler og pensjonsforpliktelser er oppført i balansen som hhv anleggsmidler og langsiktig gjeld.

Pensjonsforpliktelsen består av den diskonterte verdi av de samlede fremtidige pensjonsytelser som er opptjent ved utgangen av året. Forpliktelsen er beregnet ut fra langsiktige forutsetninger om avkastning, lønnsvekst og regulering av grunnbeløpet i folketrygden. Årets pensjonskostnad er endringen i forpliktelsen fra begynnelsen til slutten av året. Forskjellen mellom betalt pensjonspremie og beregnet pensjonskostnad betegnes premieavvik, og skal inntekts- eller utgiftsføres i driftsregnskapet med

#### Anskaffelseskost

Ved lånefinansiering av investeringer er ikke renteutgiftene lagt til anskaffelseskost i samsvar med anbefalt løsning i KRS nr. 2.

### Organisering av kommunens virksomhet

Den samlede virksomheten til kommunen er organisert innenfor kommunens ordinære organisasjon. Sigdal Energi og Horga Kraftverk er en del av kommunen som juridisk enhet, men avlegger selvstendig regnskap etter regnskapsloven, og inngår ikke i kommunens regnskap.

### Note 2 Endring i arbeidskapital

tall i tusen

Balanseregnskapet :	31.12.2020	01.01.2020	Endring
2.1 Omløpsmidler	191 474	192 589	
2.3 Kortsiktig gjeld	-49 529	-52 439	
<b>Arbeidskapital</b>	<b>141 946</b>	<b>140 151</b>	<b>1 795</b>

Drifts- og investeringsregnskapet :	Sum
Driftsregnskapet	
Sum driftsutgifter	332 381
Sum driftsinntekter	349 527
Netto finansutgifter	5 141
<b>Netto driftsresultat</b>	<b>12 004</b>
Investeringsregnskapet	
Sum investeringsutgifter	16 012
Sum investeringsinntekter	13 598
Netto utgifter videreutlån	292
<b>Netto utgifter i investeringsregnskapet</b>	<b>-2 122</b>
Endring ubrukte lånemidler (økning +/reduksjon-)	-8 087
Endring i regnskapsprinsipp ført direkte mot egenkapital	0
<b>Endring arbeidskapital i drifts- og investeringsregnskapet</b>	<b>1 795</b>

### Note 3 Kommunens garantiansvar

tall i tusen

Gitt overfor - navn	Beløp pr. 31.12.20	Beløp pr. 31.12.19
Sigdal Borettslag	3 020	3 230
Djupsjøen Vann- og Avløpssekselskap	9 063	0

### Note 4 Aksjer og andeler - anleggsmidler

tall i tusen

Selskapets navn	Andel	Balanse 31.12.20	Balanse 31.12.19
<b>Aksjer</b>			
Viken kommunerevisjon IKS	2,50	27	27
Viken Kontrollutvalgssekretariat IKS	1,00	8	
Modum Industri	0,18	10	10
Drammen Brannvessen (DRBV)	3,60	773	773
Midtkraft AS	33,4	4 175	4 175
Haglebu vann/avløp	52,10	198	198
Tempelseter vann/avløp	51,05	194	194
Djupsjøen vann/avløp	51,00	306	306
Vardar AS*	2,30	6 114	0
Egenkapitaltilskudd KLP		7 760	7 096
<b>Sum aksjer og andeler</b>		<b>19 565</b>	<b>12 779</b>

For mange av kommunenes aksjer og andeler vil det ikke foreligge noen reell markedsverdi. Markedsverdi er ikke opplyst fordi den ikke kan fastslås på rimelig sikker måte.

\*Vardar AS er et energikonsern som er organisert i ulike datterselskaper og tilknyttede selskaper, og omfatter virksomhetsområdene: Vannkraft, Glitre Energi AS, Bioenergi og Vindkraft. Buskerud Fylkeskommune eier samtlige A-aksjer i selskapet. I tillegg eier kommunene i Buskerud B-aksjer. Buskerud fylkeskommune opphører å eksistere fra 01.01.20 som følge av etablering av nye Viken fylkeskommune. Fra samme tidspunkt opphører Buskerud fylkeskommunes eierskap i Vardar AS. Kommunene i Buskerud får fra 01.01.20 full kontroll over selskapet som bl.a. innebærer stemmerett og rett til utbytte. Denne endringen i Vardars eierskap følger av gjeldende aksjonæravtale fra 2005. Aksjonæravtalen har bl.a. formuleringer som medfører at eierskapet i Vardar AS overdras fra Buskerud fylkeskommune til kommunene i Buskerud fra 01.01.20.

## Note 5 Aksjer og andeler - omløpsmidler

tall i tusen

	Kostpris	Markeds- verdi	Balanse 01.01.20	Balanse 31.12.20	Tap+/ gevinst-
Grunnfondsbevis	5 105	6 692	5 076	5 105	-29
KLP Pensjon II, obligasjonsfond	9 000	10 816	10 816	11 539	-723
KLP AksjeNorge Indeks II	4 500	7 667	7 667	8 016	-349
<b>Sum</b>	<b>18 605</b>	<b>25 174</b>	<b>23 558</b>	<b>24 660</b>	<b>-1 102</b>

Plasseringene i diverse grunnfondsbevis er verdsatt til laveste verdi av kostpris og markedsverdi. Årets netto gevinst på 29 500 kr er avsatt til Trillemarkafond.

Plasseringene i KLP er verdsatt til virkelig verdig. Årets netto gevinst på 1,1 mill. kr er avsatt til bundet driftsfond.

## Note 6 Pensjon

### Generelt om pensjonsordningene i kommunen

Kommunen har kollektive pensjonsordninger i Kommunal Landspensjonskasse (KLP) og Statens pensjonskasse (SPK) som sikrer ytelsesbasert pensjon for de ansatte.

Pensjonsordningen omfatter alders-, uføre-, ektefelle-, barnpensjon samt AFP/tidligpensjon og sikrer alders- og uførepensjon med samlet pensjonsnivå på 66% sammen med folketrygden. Pensjonene samordnes med utbetaling fra NAV.

### Premiefond

Premiefondet er et fond for tilbakeført premie og overskudd. Eventuelle midler på premiefondet kan bare brukes til fremtidig premiebetaling. Premiefondet fremgår ikke av kommuneregnskapet, men bruk av fondet reduserer faktisk betalte pensjonspremier.

tall i tusen

	2020	2019
Innestående på premiefond 01.01.	0	0
Tilført premiefondet i løpet av året	1 860	2 396
Bruk av premiefondet i løpet av året	1 860	2 396
<b>Innestående på premiefond 31.12.</b>	<b>0</b>	<b>0</b>

## Regnskapsføring av pensjon

Etter § 3-5 og § 3-6 i årsregnskapsforskriften skal driftsregnskapet belastes med pensjonskostnader som er beregnet ut fra langsiktige forutsetninger om avkastning, lønnsvekst og G-regulering. Pensjonskostnadene beregnes på en annen måte enn pensjonspremie som betales til pensjonsordningen, og det vil derfor normalt være forskjell mellom disse to størrelsene. Forskjellen mellom betalt pensjonspremie og beregnet pensjonskostnad betegnes premieavvik, og skal inntekts- eller utgiftsføres i driftsregnskapet. Premieavviket tilbakeføres igjen neste år/med 1/7 per år for premieavvik oppstått i 2014 eller senere, med 1/10 per år for premieavvik oppstått fra 2011 til 2013 og med 1/15 per år for premieavvik oppstått fra 2002 til 2010.

Regnskapsføringen av pensjon innebærer et unntak fra de grunnleggende prinsippene for kommuneregnskapet om at alle kjente utgifter og inntekter i året skal tas med i årsregnskapet for vedkommende år (kl § 14-6, 2. ledd nr c). Regnskapsføringen av premieavvik og amortisering av premieavvik har hatt innvirkning på netto driftsresultat i 2020 ved at regnskapsførte pensjonsutgifter er 0,4 mill. kroner høyere enn faktisk betalte pensjonspremier.

Bestemmelsene innbærer også at beregnede pensjonsmidler og pensjonsforpliktelser er oppført i balansen som henholdsvis anleggsmidler og langsiktig gjeld.

Økonomiske forutsetninger for beregning av pensjonskostnaden	KLP	SPK
Forventet avkastning pensjonsmidler	4,00 %	3,50 %
Diskonteringsrente	3,50 %	3,50 %
Forventet årlig lønnsvekst	2,48 %	2,48 %
Forventet årlig G- og pensjonsregulering	2,48 %	2,48 %

## Spesifikasjon av samlet pensjonskostnad, premieavvik pensjonsforpliktelser og estimatavvik

tall i tusen

Pensjonskostnad og premieavvik		2020	2019
	Årets pensjonsopptjening, nåverdi	15 918	16 498
	Rentekostnad av påløpt pensjonsforpliktelse	11 756	14 030
	Forventet avkastning på pensjonsmidlene	-12 902	-13 317
	Adminstrasjonskostnad	924	908
A	<b>Beregnet netto pensjonskostnad (inkl. adm)</b>	<b>15 695</b>	<b>18 119</b>
B	Forfalt pensjonspremie (inkl. adm.kostnader)	18 241	23 269
C	<b>Årets premieavvik (B-A)</b>	<b>2 545</b>	<b>5 150</b>

Pensjonsutgifter i drifts- og investeringsregnskapet		2020	2019
B	Forfalt pensjonspremie (inkl. adm.kostnader)	18 241	23 269
C	Årets premieavvik	-2 545	-5 150
D	Amortisering av tidligere års premieavvik	2 976	2 298
E	<b>Brutto pensjonsutgift etter premieavvik og amortisering (SUM B-D)</b>	<b>18 671</b>	<b>20 417</b>
G	Pensjonstrekk ansatte	2 726	2 697
	<b>Årets regnskapsførte pensjonsutgift (F-G)</b>	<b>15 945</b>	<b>17 720</b>

Akkumulert premieavvik		2020	2019
	Sum gjenstående premieavvik tidligere år (pr. 01.01.)	14 247	11 396
	Årets premieavvik	2 545	5 150
	Sum amortisert premieavvik dette året	-2 976	-2 298
	<b>Akkumulert premieavvik pr. 31.12</b>	<b>13 817</b>	<b>14 247</b>
	Arbeidsgiveravgift av akkumulert premieavvik	1 948	2 009
	<b>Sum akkumulert premieavvik inkl. arb.g.avgift</b>	<b>15 765</b>	<b>16 256</b>

<b>Pensjonsmidler og pensjonsforpliktelse</b>	<b>2020</b>	<b>2019</b>
Netto pensjonsforpliktelse pr. 01.01.	42 931	40 258
Årets premieavvik	-2 545	-5 150
Brutto estimatavvik (ført direkte mot egenkapitalen)	-38 706	7 823
Virkningen av planendringer (ført direkte mot egenkapitalen)	0	0
<b>Netto pensjonsforpliktelse pr. 31.12.</b>	<b>1 680</b>	<b>42 931</b>
<i>Herav:</i>		
Brutto pensjonsforpliktelse	345 228	363 250
Pensjonsmidler	-343 549	-320 319
Arbeidsgiveravgift av netto pensjonsforpliktelse	237	6 053

#### Note 7 Bruk og avsetning av fond

tall i tusen

<b>Type fond</b>	<b>Beholdning 01.01.</b>	<b>Avsetninger</b>	<b>Bruk av fond</b>	<b>Beholdning 31.12.</b>
Disposisjonsfond	48 073	7 917	0	55 991
Bundne driftsfond	57 152	8 555	4 714	60 992
Ubundne investeringsfond	700	1 643	193	2 150
Bundne investeringsfond	782	377	309	849
<b>Samlede avsetninger og bruk av avsetninger</b>	<b>106 707</b>	<b>18 492</b>	<b>5 217</b>	<b>119 983</b>

<b>Bundne driftsfond</b>	<b>Beholdning 01.01.</b>	<b>Avsetninger</b>	<b>Bruk av fond</b>	<b>Beholdning 31.12.</b>
Selvkostfond	2 414	4 293	0	6 707
Gavefond	7 099	181	324	6 956
Kommunalt næringsfond	1 311	94	195	1 210
Utviklingsfond Tr.-R.	34 594	1 239	542	35 292
Øvrige bundne driftsfond	11 734	2 748	3 653	10 828
<b>Sum</b>	<b>57 152</b>	<b>8 555</b>	<b>4 714</b>	<b>60 992</b>

<b>Bundne investeringsdriftsfond</b>	<b>Beholdning 01.01.</b>	<b>Avsetninger</b>	<b>Bruk av fond</b>	<b>Beholdning 31.12.</b>
Gavefond	0	85	0	85
Ekstraordinære avdrag formidlingslån	439	292	0	731
Spillemidler	34	0	0	34
Trillemarkasenter	309	0	309	0
<b>Sum</b>	<b>782</b>	<b>377</b>	<b>309</b>	<b>849</b>

**Note 8 Kapitalkonto**

<i>tall i tusen</i>	DEBET	KREDIT
<b>Inngående balanse 1.1.20</b>		<b>177 822</b>
<b>Endringer i perioden:</b>		
Salg av fast eiendom	39	
Fast eiendom, anlegg, utstyr, maskiner og transportmidler - avskrevet	13 473	
Utlån - avdrag	1 180	
Eksterne lån - bruk	11 087	
Pensjonsforpliktelse		23 838
Fast eiendom, anlegg, utstyr, maskiner og transportmidler - aktivert		15 163
Kjøp av aksjer/andeler		6 122
Egenkapitalinnskudd KLP - aktivert		664
Utlån		2 959
Eksterne lån - avdrag		11 316
Pensjonsmidler	5 840	29 069
<b>Utgående balanse 31.12.20</b>	<b>235 336</b>	
<b>Sum debet/kredit</b>	<b>266 954</b>	<b>266 954</b>

**Note 9 Anleggsmidler***tall i tusen*

	Utstyr, maskiner, transport- midler	Brannbiler tekniske anlegg	Bygg, boliger, veier m.m.	Boligfelt, utbedrings- områder	SUM
Økonomisk levetid	5 -10 år	20 år	40 - 50 år		
Avskrivningsplan	Lineær	Lineær	Lineær	Ikke- avskrivbar	
Anskaffelseskost 01.01	19 393	46 467	442 078	6 704	514 642
Årets tilgang	1942	742	12 479	0	15 163
Årets avgang	0	0	0	-39	-39
<b>Anskaffelseskost 31.12</b>	<b>21 335</b>	<b>47 209</b>	<b>454 557</b>	<b>6 665</b>	<b>529 766</b>
Akk. avskr. og nedskr. 31.12	14 093	25 018	134 597	0	173 708
<b>Bokført verdi pr. 31.12</b>	<b>7 242</b>	<b>22 191</b>	<b>319 960</b>	<b>6 665</b>	<b>356 059</b>
Årets avskrivninger	1 760	1 971	9 742	0	13 473
Årets nedskrivninger	0	0	0	0	0

**Note 10 Investeringsoversikt***tall i tusen*

Prosjekt	Medgått 2020	Budsjett 2020
Oversikten viser prosjekter med investering over 1 millioner kroner i regnskapet for 2020.		
030006 Helsehuset		
Kostnader	1 537	1 300
<u>Finansiering:</u>		
Bruk av lån	1 537	1 300
Udekket	0	0
060040 Kommunale veier		
Kostnader	1 922	2 623
<u>Finansiering:</u>		
Disposisjonsfond	1 922	2 623
Udekket	0	0
060051 Nytt ventilasjonsanlegg gamle kommunehuset		
Kostnader	2 903	3 500
<u>Finansiering:</u>		
Bruk av lån	2 903	3 500
Udekket	0	0

**Note 11 Langsiktig lån**

tall i tusen

<b>Fordeling av L-gjeld i kommunen på ulike områder :</b>	<b>31.12.2020</b>	<b>31.12.2019</b>
Lån til selvkostområdene i kommunen		
Vann - og avløpssektoren	24 813	25 923
Andre selvkostområder	566	584
Startlån og formidlingslån	20 295	16 307
Ubrukte lånemidler	20 250	28 412
Langsiktig gjeld på kommunens øvrige tjenesteområder	164 070	167 085
<b>Kommunens totalte langsiktige gjeld</b>	<b>229 994</b>	<b>238 310</b>

Av kommunes gjeld pr 31.12.20 er 71,1 millioner kroner til fast rente mellom 1,87 og 3,97 prosent. Gjennomsnittlig flytende rente i 2020 var på 1,25 prosent.

Sigdal Energi og Horga Kraftverk er en del av kommunen som juridisk enhet, men avlegger selvstendig regnskap etter regnskapsloven. Gjeld i selskapene pr 31.12.20 inngår som en del av kommunens totale gjeldsforpliktelser, og kommer i tillegg til den totale langsiktige gjelden i kommunes regnskap.

	<b>31.12.2020</b>	<b>31.12.2019</b>
Sigdal Energi og Horga Kraftverk	47 194	50 121

Av gjelden pr. 31.12.20 er 34,5 millioner kroner knyttet til Horga Kraftverk. Som følge av svtale med Drammen kommune om utbygging av Horga dekkes 75 prosent av renter og avdrag på dette lånet av Glitre Energi Produksjon AS (tidligere EB Kraftproduksjon AS) som har overtatt avtalen fra Drammen kommune.

**Note 12 Avdrag på lån**

tall i tusen

Kommunen skal betale årlige avdrag som samlet skal være minst lik størrelsen på kommunens avskrivninger i regnskapsåret, justert for forholdet mellom størrelsen på lånegjelden og størrelsen på kommunens avskrivbare anleggsmidler

<b>Forholdet mellom betalte avdrag om minimumsavdrag</b>	<b>2020</b>	<b>2019</b>
Utgiftsførte avdrag i driftsregnskapet	10 544	9 301
Minste tillatte avdrag beregnet ut fra forenklet formel	8 534	7 943
<b>Avvik</b>	<b>2 010</b>	<b>1 358</b>

Det positive avviket betyr at kommunen betaler tilsvarende mer i avdrag enn det som antas å være kapitalslitet på anleggsmidlene (avskrivningene).

<b>Avdrag på lån til videre utlån og forskotteringer</b>	<b>2020</b>	<b>2019</b>
Mottatte avdrag på startlån	1 064	1 360
Utgiftsførte avdrag i investeringsregnskapet	772	951
Avsetning til/bruk av avdragsfond	292	409
Saldo avdragsfond 31.12.	0	0

**Note 13 Langsiktige utlån**

tall i tusen

<b>Gitt overfor - navn</b>	<b>Beløp pr. 31.12.20</b>	<b>Beløp pr. 31.12.19</b>
Midt Nett Buskerud AS	50 100	50 100
Sigdal Energi	4 000	4 000
Nedre Sigdal idrettsforening	1 760	1 760
Startlån	14 504	12 667
Sosiale utlån	1 067	1 123
Andre utlån	2	2
<b>Sum utlån</b>	<b>71 433</b>	<b>69 653</b>



**Note 14 a) Selvkostområder i kommunens regnskap**

tall i tusen

	2020	2019
<b>Vann</b>		
Inntekter	3 180	2 665
Kostnader	2 840	3 218
Korrigerings tidligere års feil	0	0
Kalkulert renteinntekt	1	4
Overskudd(+)/underskudd(-)	340	-552
Dekningsgrad	112,0 %	82,8 %
<b>Bundne driftsfond pr 31.12.</b>	<b>223</b>	<b>0</b>
<b>Avløp</b>		
Inntekter	4 627	4 239
Kostnader	3 322	4 801
Korrigerings tidligere års feil	0	0
Kalkulert renteinntekt	-24	-47
Overskudd(+)/underskudd(-)	1 306	-562
Dekningsgrad	139,3 %	88,3 %
<b>Bundne driftsfond pr 31.12.</b>	<b>0</b>	<b>0</b>
<b>Slam</b>		
Inntekter	2 857	2 675
Kostnader	2 705	2 230
Korrigerings tidligere års feil	0	0
Kalkulert renteinntekt	16	19
Overskudd(+)/underskudd(-)	152	444
Dekningsgrad	105,6 %	119,9 %
<b>Bundne driftsfond pr 31.12.</b>	<b>1 229</b>	<b>1 062</b>
<b>Renovasjon</b>		
Inntekter	7 148	6 105
Kostnader	6 761	5 997
Korrigerings tidligere års feil	0	0
Kalkulert renteinntekt	-4	-13
Overskudd(+)/underskudd(-)	387	108
Dekningsgrad	105,7 %	101,8 %
<b>Bundne driftsfond pr 31.12</b>	<b>0</b>	<b>0</b>
<b>Private planer</b>		
Inntekter	2 362	873
Kostnader	1 747	1 472
Korrigerings tidligere års feil	0	0
Kalkulert renteinntekt	4	-33
Overskudd(+)/underskudd(-)	615	-599
Dekningsgrad	135,2 %	59,3 %
<b>Bundne driftsfond pr 31.12</b>	<b>619</b>	<b>0</b>
<b>Bygge- og delesak</b>		
Inntekter	3 644	3 416
Kostnader	2 594	3 222
Korrigerings tidligere års feil	0	0
Kalkulert renteinntekt	7	-4
Overskudd(+)/underskudd(-)	1 050	194
Dekningsgrad	140,5 %	106,0 %
<b>Bundne driftsfond</b>	<b>1 057</b>	<b>0</b>

	2020	2019
<b>Oppmåling</b>		
Inntekter	3 509	3 546
Kostnader	2 682	3 477
Korrigerings tidligere års feil	0	0
Kalkulert renteinntekt	25	30
Overskudd(+)/underskudd(-)	827	69
Dekningsgrad	130,8 %	102,0 %
<b>Bundne driftsfond pr 31.12</b>	<b>2 204</b>	<b>1 352</b>
<b>Eierseksjonering</b>		
Inntekter	8	0
Kostnader	8	0
Korrigerings tidligere års feil	0	0
Kalkulert renteinntekt	0	0
Overskudd(+)/underskudd(-)	0	0
Dekningsgrad	100,0 %	0,0 %
<b>Bundne driftsfond pr 31.12</b>	<b>0</b>	<b>0</b>
<b>Kontroll og tilsyn av utslippstillatelser</b>		
Inntekter	847	0
Kostnader	144	0
Korrigerings tidligere års feil	0	0
Kalkulert renteinntekt	5	0
Overskudd(+)/underskudd(-)	703	0
Dekningsgrad	586,9 %	0,0 %
<b>Bundne driftsfond pr 31.12</b>	<b>708</b>	<b>0</b>
<b>Renseanlegg Norefjell</b>		
Inntekter	1 100	0
Kostnader	439	0
Korrigerings tidligere års feil	0	0
Kalkulert renteinntekt	5	0
Overskudd(+)/underskudd(-)	661	0
Dekningsgrad	250,5 %	0,0 %
<b>Bundne driftsfond pr 31.12</b>	<b>665</b>	<b>0</b>

**Note 14 b) Haglebu vann- og avløpsseksjon AS (Hagas), Tempelseter vann- og avløpsseksjon AS (TVA), Tempelseter vann- og avløpsseksjon AS (TVA)**

HAGAS, TVA og DVA har som virksomhet å anlegge og drifte vann- og avløpsanlegg på Norefjell/Eggedalsfjella. Selskapets formål er prosjektering, bygging, drift og vedlikehold av vann- og avløpsanlegg i Norefjellområdet. Selskapet leverer tjenester av allmennyttig økonomisk betydning til selvkost til sine abonnenter. Gebyrene er vedtatt av de respektive styrene i selskapene. Fra og med 2022 skal gebyrene vedtas av kommunestyret i Sigdal kommune. Eventuelle gjenværende midler ved en oppløsning skal tilfalle formålet.

tall i tusen

	2020	2019
<b>HAGAS</b>		
Selvkostfond vann	-294	0
Selvkostfond avløp	0	0
<b>Sum fond Hagas</b>	<b>-294</b>	<b>0</b>
<b>TVA</b>		
Selvkostfond vann	22	0
Selvkostfond avløp	1465	0
<b>Sum fond TVA</b>	<b>1486</b>	<b>0</b>
<b>DVA</b>		
Selvkostfond vann	-62	0
Selvkostfond avløp	-641	0
<b>Sum fond DVA</b>	<b>-703</b>	<b>0</b>

#### Note 15 Antall årsverk og ytelser til ledende personer og revisor

Det var 240,46 årsverk i kommunen i 2020. Dette er en reduksjon på 11,9 årsverk fra året før.

	2020	2019
Lønn	799 116	788 089
Andre ytelser	6 115	8 486
Pensjon	108 412	133 581
<b>Ytelser til ordfører</b>	<b>913 643</b>	<b>930 156</b>
Lønn	1 123 254	1 087 797
Andre ytelser	8 486	8 486
Pensjon	0	184 382
<b>Ytelser til kommunedirektør</b>	<b>1 131 740</b>	<b>1 280 665</b>

Sigdal Energi dekker 20 % av utgiftsført lønn til rådmann, for oppgaven som daglig leder i Sigdal Energi.

Kommunens revisor er Viken kommunerevisjon IKS. Samlede godtgjørelser til revisjon utgjør for 2020 kr 1 045 000,-. Revisjonen fordeler seg med kr 230 000,- på regnskapsrevisjon, kr 320 000,- på forvaltningsrevisjon og kr 495 000,- på andre oppgaver.

#### Note 16 Vesentlige forpliktelser

##### *Interkommunale Pedagogisk psykologisk tjenesten (PPT)*

Kommunen har inngått samarbeidsavtale om drift av Pedagogisk psykologisk tjenesten sammen med

##### *Kommunal medfinansiering av skoleskyss*

Fylkeskommune skal organisere skyssen til skoleelever som har rett til skyss, jf. Opplæringsloven. Det ble formelt inngått avtale mellom Sigdal kommune og Buskerud kollektivtransport AS våren 2013 for kommunens egenandel i forbindelse med skoleskyss. Det har vært skyss berettigede elever pr 15.10. og 15.02 som har dannet grunnlag for kommunens betaling. Sigdal kommune har i tillegg til kommunens egenandel, fullfinansiert skoleskyss i forbindelse med farlig skolevei. Totale utgifter til skoleskyss i 2020 utgjorde 2 879 397 kr.

#### *Drift av ikke kommunale barnehager*

Kommunen er forpliktet til å betale driftstilskudd og kapitaltilskudd til ikke kommunale barnehager som er opprettet før 2011. Kommuner som kun har private barnehager skal bruke fastsatte nasjonale satser. I tillegg skal kommunen dekke søskenmoderasjon i barnehagene og refusjoner i forbindelse med 20 timer gratis barnehageplass og makspris i barnehagen samt merkostnader i forbindelse med økte pensjonskostnader. I 2019 utgjorde totale utgifter internt i kommunen 19 659 349 kr (inkludert 220 000 kr jfr. kommunestyrets vedtak som går på å dekke underskudd til drift av Eggedal barnehage i 2020).

#### *Avtale Ringerike legevakt*

Kommunens andel i Ringerike interkommunale legevaktordning for 2020 var på 1 563 000 kr.

#### *Barnevern*

Vi er tilknyttet til avtale med Modum kommune om felles interkommunalt barnevernkontor og kostnadene for 2020 var på 2 261 000 kr.

#### *Tjenester til funksjonshemmede*

Kommunen har inngått avtale med Modum kommune om plass i omsorgsbolig. Avtalen opphører ved endring av behov. Totale utgifter etter fratrukket tilskudd i 2020 var på 3 350 000 kr.

#### *Innkjøp fra vikarbyrå helse*

Kommunen har brukt vikarbyrå Ambio Helse AS. Kostnaden i 2020 var på 3 017 000 kr.

#### *Kommunale veier*

Sigdal kommune har kontraktfestet vedlikehold på 12 ulike veistrekninger. Totalt er dette vedlikeholdet fordelt på 8 ulike entreprenører. Totalt utgjorde disse avtalene i 2020 ca 2 140 000 kr.

#### *Slam og renovasjon*

Slamutgifter som relateres direkte til inngått avtale for tvungen slaminnsamling utgjorde totalt ca 2 066 000 kr i 2020, og løper for ett år av gangen.

Innenfor renovasjon har kommunen inngått separate avtaler for henholdsvis innsamling og behandling. Avtalen for innsamling løper for ett år av gangen. Avtale om behandling gjelder til 01.07.2021. Totale kostnader var i 2020 på ca 5 237 000 kr i tilknytning til innsamling, transport og behandling av avfall.

#### **Note 17 Netto driftsresultat**

*tall i tusen*

<b>Netto driftsresultat iht. årsregnskapet</b>	<b>2020</b>	<b>2019</b>
For at netto driftsresultat skal gi økonomisk informasjon om hvordan driften i kommunen har vært siste år, må det korrigeres for følgende	<b>-12 004</b>	<b>1 526</b>
- Bruk av bundne fond	-4 714	-7 242
+ Avsetning til bundne fond	8 555	4 688
+ Kursgevinst/utbytte på finansielle plasseringer (se note 5)	392	558
-/+ Andre uvanlige og vesentlige inntekter / utgifter	0	0
- Kurstap på finansielle plasseringer (se note 5)	0	0
<b>Korrigert netto driftsresultat</b>	<b>-7 772</b>	<b>-470</b>

<b>Økonomisk oversikt drift - Konsolidert regnskap 2020</b>	
	<b>Regnskap 2020</b>
<b>Driftsinntekter</b>	
Rammetilskudd	-126 434 189
Inntekts- og formuesskatt	-105 568 099
Eiendomsskatt	-17 434 740
Andre skatteinntekter	-94 127
Andre overføringer og tilskudd fra staten	-10 131 745
Overføringer og tilskudd fra andre	-39 452 616
Brukerbetalinger	-8 554 329
Salgs- og leieinntekter	-52 355 814
<b>Sum driftsinntekter</b>	<b>-360 025 660</b>
<b>Driftsutgifter</b>	
Lønnsutgifter	159 193 065
Sosiale utgifter	37 313 969
Kjøp av varer og tjenester	104 741 795
Overføringer og tilskudd til andre	36 862 359
Avskrivninger	17 000 014
<b>Sum driftsutgifter</b>	<b>355 111 203</b>
<b>Brutto driftsresultat</b>	<b>-4 914 457</b>
<b>Finansinntekter</b>	
Renteinntekter	-2 478 186
Utbytter	-6 747 777
Gevinster og tap på finansielle omløpsmidler	-1 102 113
Renteutgifter	6 330 122
Avdrag på lån	14 603 471
<b>Netto finansutgifter</b>	<b>10 605 517</b>
Motpost avskrivninger	-17 000 014
<b>Netto driftsresultat</b>	<b>-11 308 954</b>
<b>Disp. eller dekning av netto driftsresultat:</b>	
Overføring til investering	3 639 724
Netto avsetninger til eller bruk av bundne driftsfond	3 840 207
Netto avsetninger til eller bruk av disposisjonsfond	7 917 443
Bruk av tidligere års mindreforbruk	-3 393 417
Dekning av tidligere års merforbruk	0
<b>Sum disponeringer eller dekning av netto driftsresultat</b>	<b>12 003 956</b>
<b>Fremført til inndekning i senere år (merforbruk)</b>	<b>695 002</b>

<b>Balanseregnskap - Konsolidert regnskap 2020</b>		
	<b>Regnskap 2020</b>	<b>Regnskap 2019</b>
<b>EIENDELER</b>		
<b>A. Anleggsmidler</b>		
Faste eiendommer og anlegg	395 508 776	399 102 100
Utstyr, maskiner og transportmidler	7 241 598	7 059 630
Aksjer og andeler	19 565 414	12 779 202
Utlån	67 432 628	65 653 077
Pensjonsmidler	343 548 806	320 319 468
<b>Sum anleggsmidler</b>	<b>833 297 223</b>	<b>804 913 477</b>
<b>B. Omløpsmidler</b>		
Bankinnskudd og kontanter	129 958 029	136 419 549
Aksjer og andeler	24 660 382	23 558 269
Kundefordringer	10 644 794	11 282 611
Andre kortsiktige fordringer	18 409 653	16 666 362
Premieavvik	17 525 595	18 611 860
<b>Sum omløpsmidler</b>	<b>201 198 453</b>	<b>206 538 651</b>
<b>SUM EIENDELER (A + B)</b>	<b>1 034 495 675</b>	<b>1 011 452 127</b>
<b>EGENKAPITAL OG GJELD</b>		
<b>C. EGENKAPITAL</b>		
<b>I. Egenkapital drift</b>		
Disposisjonsfond	55 990 758	48 073 315
Bundne driftsfond	60 992 381	57 152 174
Merforbruk i driftsregnskapet	-695 002	0
Mindreforbruk i driftsregnskapet	0	3 393 417
<b>II. Egenkapital investering</b>	<b>2 999 365</b>	<b>1 481 984</b>
Ubundet investeringsfond	2 149 977	700 421
Bundne investeringsfond	849 388	781 563
<b>III. Annen egenkapital</b>	<b>242 056 855</b>	<b>185 546 306</b>
Kapitalkonto	232 171 860	175 661 312
Prinsippendringer som påvirker arbeidskapitalen drift	9 884 995	9 884 995
<b>SUM EGENKAPITAL (C)</b>	<b>361 344 357</b>	<b>295 647 197</b>
<b>D. GJELD</b>		
<i>Langsiktig gjeld</i>		
Gjeld til kredittinstitusjoner	275 849 539	288 225 231
Pensjonsforpliktelse	345 465 257	369 303 269
<b>Sum langsiktig gjeld</b>	<b>621 314 796</b>	<b>657 528 500</b>
<i>Kortsiktig gjeld</i>		
Leverandørgjeld	15 922 361	18 645 138
Annen kortsiktig gjeld	34 151 610	37 273 390
Premieavvik	1 762 551	2 357 902
<b>Sum kortsiktig gjeld</b>	<b>51 836 522</b>	<b>58 276 430</b>
<b>SUM GJELD (D)</b>	<b>673 151 318</b>	<b>715 804 930</b>
<b>SUM EGENKAPITAL OG GJELD (C+D)</b>	<b>1 034 495 675</b>	<b>1 011 452 127</b>
<b>E. MEMORIAKONTI</b>		
I. Ubrukte lånemidler	20 249 998	28 336 900
III. Motkonto for memoriakontiene	-20 249 998	-28 336 900
<b>SUM MEMORIAKONTI</b>	<b>0</b>	<b>0</b>

## Noter til konsolidert årsregnskap 2020

### Note 1 Enheter som inngår i konsolidert årsregnskap

Fra og med regnskapsår 2020 skal det avlegges et konsolidert regnskap. I det konsoliderte regnskapet inngår regnskap for Sigdal kommunekassa og Sigdal Energi. Sigdal Energi utarbeider regnskap etter regnskapsloven. Derfor ble regnskapet til Sigdal Energi omarbeidet etter kommnekassens prinsipper og gjort justeringer for at balansen skal stemme samt justeringer i resultatet. Blant annet skyldes dette at kommunekassa ikke har skatteavsetninger og Godwill.

### Note 2 Endring i arbeidskapital

*tall i tusen*

Balanseregnskapet :	31.12.2020	01.01.2020	Endring
2.1 Omløpsmidler	201 198	206 539	
2.3 Kortsiktig gjeld	-51 837	-58 276	
<b>Arbeidskapital</b>	<b>149 362</b>	<b>148 262</b>	<b>1 100</b>

Drifts- og investeringsregnskapet :	Sum
Driftsregnskapet	
Sum driftsutgifter	338 111
Sum driftsinntekter	360 026
Netto finansutgifter	10 606
<b>Netto driftsresultat</b>	<b>11 309</b>
<b>Investeringsregnskapet</b>	
Sum investeringsutgifter	16 012
Sum investeringsinntekter	13 598
Netto utgifter videreutlån	292
<b>Netto utgifter i investeringsregnskapet</b>	<b>-2 122</b>
Endring ubrukte lånemidler (økning +/-reduksjon-)	-8 087
Endring i regnskapsprinsipp ført direkte mot egenkapital	0
<b>Endring arbeidskapital i drifts- og investeringsregnskapet</b>	<b>1 100</b>

## Kittil og Olaf Elverums legat - org.nr. 977113067

### Resultatregnskap

	Note	Regnskap 2020	Regnskap 2019
<b>Driftsinntekter</b>			
Tilskudd velferdstiltak		0	0
<b>Sum driftsinntekter</b>		<b>0</b>	<b>0</b>
<b>Driftsutgifter</b>			
Velferdstiltak Sigdalsheimen			
Tilsynsavgift		650,00	650,00
<b>Sum driftsutgifter</b>		<b>650,00</b>	<b>650,00</b>
<b>Finansinntekter</b>			
Renteinntekter bank		1 572,64	2 844,88
<b>Sum finansinntekter</b>		<b>1 572,64</b>	<b>2 844,88</b>
<b>Finansutgifter</b>			
Gebyr bank		0	0
<b>Sum finansutgifter</b>		<b>0</b>	<b>0</b>
<b>Resultat</b>	<b>6</b>	<b>922,64</b>	<b>2 194,88</b>

### Balanse

<b>Omløpsmidler</b>			
Bankinnskudd		151 178,67	152 239,60
<b>Sum omløpsmidler</b>		<b>151 178,67</b>	<b>152 239,60</b>
<b>Egenkapital</b>			
Fri egenkapital pr. 01.01.		10 256,03	8 061,15
Resultat tillagt fri egenkapital	6	922,64	2 194,88
<b>Fri egenkapital pr. 31.12.</b>		<b>11 178,67</b>	<b>10 256,03</b>
Urørlig egenkapital pr.01.01.		140 000,00	140 000,00
<b>Urørlig egenkapital pr.31.12.</b>		<b>140 000,00</b>	<b>140 000,00</b>
<b>Sum egenkapital</b>		<b>151 178,67</b>	<b>150 256,03</b>
<b>Gjeld</b>			
Kortsiktig gjeld		-	1983,57
<b>Sum gjeld</b>		<b>-</b>	<b>1983,57</b>



---

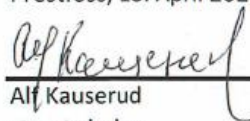
Sum egenkapital og gjeld


151 178,67

152 239,60

---

Prestfoss, 13. April 2021

  
Alf Kauserud  
styrets leder

  
Bente Solberg Vinnord  
styremedlem

  
Nils Dannemark  
styremedlem

## Kittil og Olaf Elverums legat – org.nr. 977113067

### Noter til årsregnskapet 2020


1. Regnskapet er avlagt etter regnskapsloven. Forutsetning om fortsatt drift er lagt til grunn.
2. Kittil og Olaf Elverums legat er et legat som ligger under Sigdal kommune. Sigdal kommune er forretningskontor, og regnskapet føres ved økonomiavd.
3. Det blir ikke utbetalt ytelser til ledende personer. Revisjon blir dekket av Sigdal kommune.
4. Legatet har ingen ansatte. Legatet har ikke ytet lån eller stilt sikkerhet for ledende personer.
5. Legatets kapital er plassert i DNB som bankinnskudd, på samme vilkår som for Sigdal kommune.
6. Årets overskudd, kr 922,64, øker fri egenkapital.


### Styrets beretning

1. Kittil og Olaf Elverums legat kan bli benyttet til trivselstiltak ved Sigdalsheimen.
2. Størrelsen på utdeling fra legatet er i utgangspunktet lik inntil forrige års renteinntekter.
3. Grunnkapitalen er urørlig, og utgjør kr 140 000,-.
4. Legatet håndteres av Sigdal kommune.
5. Forutsetningen for videre drift er derfor tilstede. Det er ikke utbetalt noe i 2020.
6. Fri egenkapital utgjør pr 31.12.2020 kr 11.178,67. Selv om rentenivået for tiden er lavt, er det styrevedtak på at oppbygd fri egenkapital kan reduseres noe i årene fremover.
7. Legatets virksomhet har ingen innvirkning på det ytre miljø.

Prestfoss, 13. April 2021

  
Alf Kauserud  
styrets leder

  
Bente Solberg Vinnord  
styremedlem

  
Nils Dannemark  
styremedlem

## Det felles kommunale utdanningslegat - Org. nr. 979316011

### Resultatregnskap

	Note	2020		2019
<b>Driftsinntekter</b>				
Sum driftsinntekter		0		0
<b>Sum driftsinntekter</b>		<b>0</b>		<b>0</b>
<b>Driftsutgifter</b>				
Legatporsjoner elever		12 000,00		0
Legatporsjon 3 % til bibliotek		203,76		150,00
Legatporsjon 4 % til menighetsråd		271,68		199,00
Andre utgifter		1 540,00		1 540,00
<b>Sum driftsutgifter</b>		<b>14 015,44</b>		<b>1 889,00</b>
<b>Finansinntekter</b>				
Renteinntekter bank	6 -	10 201,77	-	18 553,32
<b>Sum finansinntekter</b>	+	<b>10 201,77</b>	-	<b>18 553,32</b>
<b>Finansutgifter</b>				
Gebyr bank				
<b>Sum finansutgifter</b>				
<b>Resultat</b>	<b>8</b>	<b>3 813,67</b>	<b>-</b>	<b>16 664,32</b>
<b>Balanse</b>				
<b>Omløpsmidler</b>				
Bankinnskudd og fordringer		987 643,27		989 473,37
Kortsiktig fordring		-		1 983,57
<b>Sum omløpsmidler</b>		<b>987 643,27</b>		<b>991 456,94</b>
<b>Sum eiendeler</b>		<b>987 643,27</b>		<b>991 456,94</b>
<b>Egenkapital</b>				
Fri egenkapital pr. 01.01.		69 000,78		52 336,46
Resultat tillagt fri egenkapital	8 -	3 813,67		16 664,32
Ovf.fra fri til bundet egenkap.				
<b>Fri egenkapital pr. 31.12.</b>	<b>7</b>	<b>65 187,11</b>		<b>69 000,78</b>
Bundet egenkapital pr.01.01.		315 000,00		315 000,00
Legat Bergerud (bundet)		307 456,16		307 456,16
Legat Hjelmerud (bundet)		300 000,00		300 000,00
Resultat tillagt bundet egenkap.				
<b>Bundet egenkapital pr.31.12.</b>		<b>922 456,16</b>		<b>922 456,16</b>
<b>Sum egenkapital</b>		<b>987 643,27</b>		<b>991 456,94</b>

Gjeld		
Kortsiktig gjeld	0	0
<b>Sum gjeld</b>	<b>0</b>	<b>0</b>
<hr/>		
<b>Sum egenkapital og gjeld</b>	<b>987 643,27</b>	<b>991 456,94</b>

Prestfoss, 15.04 2021

  
Anne Kristine Norman  
styrets leder

  
Henrik Otto Mørch  
styremedlem

  
Leif Magne Rossetvik  
styremedlem

# Det felles kommunale utdanningslegat

## Org.nr. 979 316 011

Sigdal kommune  
Kommunehuset  
3350 PRESTFOSS

### Noter til årsregnskapet for 2020


1. Regnskapet er avlagt etter regnskapsloven. Forutsetning om fortsatt drift er lagt til grunn.
2. Det felles kommunale utdanningslegat er et legat som ligger under Sigdal kommune. Sigdal kommune er forretningskontor, og regnskapet føres ved økonomiavdelingen.
3. Det blir ikke utbetalt ytelser til ledende personer. Revisjon blir dekket av Sigdal kommune.
4. Legatet har ingen ansatte. Legatet har ikke ytet lån eller stilt sikkerhet for ledende personer.
5. Legatets kapital er plassert som bankinnskudd i DNB, på samme vilkår som for Sigdal kommune.
6. Fordeling renteinntekter 2020: Utdanningslegat kr 3.698,25, Legat Bergerud kr 3.309,87 og Legat Hjelmerud kr 3.193,65.
7. Fordeling fri egenkapital pr. 31.12.2020: Utdanningslegat kr 32.361,77, Legat Bergerud kr 21.427,94 og Legat Hjelmerud kr 11.397,41.
8. Underskudd for 2020 på – 3.813,67 reduserer fri egenkapital, og er fordelt forholdsmessig mellom bundet kapital i de respektive legat.

### Styrets beretning

1. Avkastning av urørlig kapital på kr 315 000,- i det felles kommunale utdanningslegat skal deles med 3% til Folkebiblioteket, 4% til Menighetsrådet, og 93% til utdanningssøkende ungdom etter avsluttet grunnskole.
2. I henhold til kommunestyresak 30/05 går avkastning av bundet kapital på kr 307 456,16 (legat til Gunhild Bergeruds minne) i sin helhet til utdanningssøkende ungdom etter avsluttet grunnskole.
3. Det framgår av sak KS-09/30 at avkastning av bundet kapital på kr 300 000,- (Martin Hjelmeruds legat), skal samlet gis som støtte til utdanning etter videregående skole.
4. Total bundet kapital utgjør kr 922 456,16. Legatet håndteres av Sigdal kommune.
5. Størrelsen på utdeling fra legatet er i utgangspunktet lik inntil forrige års renteinntekt.  
Grunnkapitalen er bundet. Forutsetningen for videre drift er derfor til stede.
6. Legatets virksomhet har ingen innvirkning på det ytre miljø.

Prestfoss, 15. april 2021

  
Anne Kristine Norman  
Styrets leder

  
Henrik Otto Mørch  
Styremedlem

  
Leif Magne Rossetvik  
Styremedlem

Til kommunestyret i Sigdal kommune

## UAVHENGIG REVISORS BERETNING

### Uttalelse om revisjonen av årsregnskapet

#### Konklusjon

Vi har revidert Sigdal kommunes årsregnskap som viser et netto driftsresultat på kr 12.003.956 i kommunekassen, og et netto driftsresultat i det konsoliderte årsregnskapet på kr 11.308.954. Årsregnskapet består av:

- kommunekassens årsregnskap, som består av balanse per 31. desember 2020, bevilgningsoversikter drift og investering, økonomisk oversikt drift og oversikt over samlet budsjettavvik og årsoppgjørdisposisjoner for regnskapsåret avsluttet per denne datoen og noter til årsregnskapet, herunder et sammendrag av viktige regnskapsprinsipper, og
- konsolidert årsregnskap som består av balanse per 31. desember 2020, driftsregnskap og noter, herunder et sammendrag av viktige regnskapsprinsipper.

Etter vår mening er:

- kommunekassens årsregnskap avgitt i samsvar med lov og forskrift og gir i det alt vesentlige en dekkende fremstilling av den finansielle stillingen til kommunekassen per 31. desember 2020, og av resultatet for regnskapsåret som ble avsluttet per denne datoen i samsvar med lov, forskrift og god kommunal regnskapsskikk i Norge.
- det konsoliderte årsregnskapet avgitt i samsvar med lov og forskrift og gir i det alt vesentlige en dekkende fremstilling av den finansielle stillingen til Sigdal kommune som økonomisk enhet per 31. desember 2020, og av resultatet for regnskapsåret som ble avsluttet per denne datoen i samsvar med lov, forskrift og god kommunal regnskapsskikk i Norge.

#### Grunnlag for konklusjonen

Vi har gjennomført revisjonen i samsvar med lov, forskrift og god kommunal revisjonsskikk i Norge, herunder de internasjonale revisjonsstandardene (ISA-ene). Våre oppgaver og plikter i henhold til disse standardene er beskrevet i Revisors oppgaver og plikter ved revisjon av årsregnskapet. Vi er uavhengige av kommunen slik det kreves i lov og forskrift, og har overholdt våre øvrige etiske forpliktelser i samsvar med disse kravene. Etter vår oppfatning er innhentet revisjonsbevis tilstrekkelig og hensiktsmessig som grunnlag for vår konklusjon.

#### Øvrig informasjon

Kommunedirektøren er ansvarlig for øvrig informasjon. Øvrig informasjon består av informasjon i kommunens årsrapport, men inkluderer ikke årsregnskapet og revisjonsberetningen.





Vår uttalelse om revisjonen av årsregnskapet dekker ikke øvrig informasjon, og vi attesterer ikke den øvrige informasjonen. Vi henviser for øvrig til avsnittet «Konklusjon om årsberetningen» og «Uttalelse om redegjørelse for vesentlige budsjettavvik» under uttalelse om øvrige lovmessige krav.

I forbindelse med revisjonen av årsregnskapet er det vår oppgave å lese øvrig informasjon med det formål å vurdere hvorvidt det foreligger vesentlig inkonsistens mellom øvrig informasjon og årsregnskapet, kunnskap vi har opparbeidet oss under revisjonen, eller hvorvidt den tilsynelatende inneholder vesentlig feilinformasjon. Dersom vi hadde konkludert med at den øvrige informasjonen inneholder vesentlig feilinformasjon er vi pålagt å rapportere det. Vi har ingenting å rapportere i så henseende.

#### **Kommunedirektørens ansvar for årsregnskapet**

Kommunedirektøren er ansvarlig for å utarbeide årsregnskapet i samsvar med lov og forskrifter, herunder for at det gir en dekkende fremstilling i samsvar med lov, forskrift og god kommunal regnskapsskikk i Norge. Kommunedirektøren er også ansvarlig for slik intern kontroll som anses nødvendig for å kunne utarbeide et årsregnskap som ikke inneholder vesentlig feilinformasjon, verken som følge av misligheter eller utilsiktede feil.

#### **Revisors oppgaver og plikter ved revisjonen av årsregnskapet**

Vårt mål med revisjonen er å oppnå betryggende sikkerhet for at årsregnskapet som helhet ikke inneholder vesentlig feilinformasjon, verken som følge av misligheter eller utilsiktede feil, og å avgi en revisjonsberetning som inneholder vår konklusjon. Betryggende sikkerhet er en høy grad av sikkerhet, men ingen garanti for at en revisjon utført i samsvar med lov, forskrift og god kommunal revisjonsskikk i Norge, herunder ISA-ene, alltid vil avdekke vesentlig feilinformasjon som eksisterer. Feilinformasjon kan oppstå som følge av misligheter eller utilsiktede feil. Feilinformasjon blir vurdert som vesentlig dersom den enkeltvis eller samlet med rimelighet kan forventes å påvirke økonomiske beslutninger som brukerne foretar basert på årsregnskapet.

Som del av en revisjon i samsvar med lov, forskrift og god kommunal revisjonsskikk i Norge, herunder ISA-ene, utøver vi profesjonelt skjønn og utviser profesjonell skepsis gjennom hele revisjonen. I tillegg:

- identifiserer og anslår vi risikoen for vesentlig feilinformasjon i årsregnskapet, enten det skyldes misligheter eller utilsiktede feil. Vi utformer og gjennomfører revisjonshandlinger for å håndtere slike risikoer, og innhenter revisjonsbevis som er tilstrekkelig og hensiktsmessig som grunnlag for vår konklusjon. Risikoen for at vesentlig feilinformasjon som følge av misligheter ikke blir avdekket, er høyere enn for feilinformasjon som skyldes utilsiktede feil, siden misligheter kan innebære samarbeid, forfalskning, bevisste utelatelser, uriktige fremstillinger eller overstyring av intern kontroll.
- opparbeider vi oss en forståelse av den interne kontroll som er relevant for revisjonen, for å utforme revisjonshandlinger som er hensiktsmessige etter omstendighetene, men ikke for å gi uttrykk for en mening om effektiviteten av kommunens interne kontroll.
- evaluerer vi om de anvendte regnskapsprinsippene er hensiktsmessige og om regnskapsestimatene og tilhørende noteopplysninger utarbeidet av kommunedirektøren er rimelige.
- evaluerer vi den samlede presentasjonen, strukturen og innholdet i årsregnskapet, inkludert tilleggsopplysningene, og hvorvidt årsregnskapet gir uttrykk for de underliggende transaksjonene og hendelsene på en måte som gir en dekkende fremstilling.
- Innhenter vi tilstrekkelig og hensiktsmessig revisjonsbevis vedrørende den finansielle informasjonen til regnskapsenheter som inngår i konsolidert årsregnskap for å kunne gi uttrykk for en mening om det konsoliderte årsregnskapet. Vi er ansvarlige for å lede, følge opp og gjennomføre revisjonen av det konsoliderte årsregnskapet. Vi alene er ansvarlige for vår revisjonskonklusjon.



Vi kommuniserer med kontrollutvalget og kommunedirektøren blant annet om det planlagte omfanget av revisjonen og til hvilken tid revisjonsarbeidet skal utføres. Vi utveksler også informasjon om forhold av betydning som vi har avdekket i løpet av revisjonen, herunder om eventuelle svakheter av betydning i den interne kontrollen.

## **Uttalelse om øvrige lovmessige krav**

### **Konklusjon om registrering og dokumentasjon**

Basert på vår revisjon av årsregnskapet som beskrevet ovenfor, og kontrollhandlinger vi har funnet nødvendig i henhold til internasjonal standard for attestasjonsoppdrag (ISAE) 3000 «Attestasjonsoppdrag som ikke er revisjon eller forenklet revisorkontroll av historisk finansiell informasjon», mener vi at ledelsen har oppfylt sin plikt til å sørge for ordentlig og oversiktlig registrering og dokumentasjon av kommunens regnskapsopplysninger i samsvar med lov og god bokførings praksis i Norge.

### **Konklusjon om årsberetningen**

Basert på vår revisjon av årsregnskapet som beskrevet ovenfor, mener vi at årsberetningen inneholder de opplysningene som lov og forskrift krever og at opplysningene om økonomi i årsberetningen stemmer overens med årsregnskapet.

### **Uttalelse om redegjørelse for vesentlige budsjettavvik**

Vi har utført et attestasjonsoppdrag som skal gi moderat sikkerhet, i forbindelse med Sigdal kommunes redegjørelse for vesentlige budsjettavvik, enten det skyldes beløpsmessige avvik eller avvik fra kommunestyrets premisser for bruken av bevilgningene.

### **Konklusjon**

Basert på de utførte handlingene og innhentede bevis er vi ikke blitt kjent med forhold som gir grunn til å tro at årsberetningen ikke gir dekkende opplysninger om vesentlige budsjettavvik.

### **Kommunedirektørens ansvar for å redegjøre for budsjettavvik**

Kommunedirektøren er ansvarlig for å etablere administrative rutiner som sørger for at det utarbeides og iverksettes rutiner som sikrer at alle vesentlige budsjettavvik identifiseres og beskrives. Dette gjelder både beløpsmessige rammer og vedtatte premisser for bruken av bevilgningene. I årsberetningen skal kommunedirektøren redegjøre for vesentlige beløpsmessige avvik mellom årsbudsjettet og årsregnskapet, og vesentlige avvik fra kommunestyrets premisser for bruken av bevilgningene.

### **Våre oppgaver og plikter**

Vår oppgave er å se etter om årsberetningen gir dekkende opplysninger om vesentlige beløpsmessige avvik fra årsbudsjettet og vesentlige avvik fra kommunestyrets eller fylkestingets premisser for bruken av bevilgningene. Vi skal avgi en uttalelse om årsberetningen på grunnlag av bevisene vi har hentet inn. Vi har utført vårt attestasjonsoppdrag med moderat sikkerhet i samsvar med kommunelovens regler og RSK 302 Kontroll av vesentlige budsjettavvik. Standarden krever at vi planlegger og gjennomfører oppdraget for å oppnå moderat sikkerhet for hvorvidt det foreligger dekkende opplysninger om vesentlige budsjettavvik i årsberetningen.

Utføring av et attestasjonsoppdrag som skal gi moderat sikkerhet i henhold til RSK 302, innebærer å utføre handlinger for å innhente bevis for om det foreligger avvik fra budsjettvedtak, både beløpsmessige avvik og avvik fra kommunestyrets premisser for bruken av bevilgningene, og om det i årsberetningen er gitt dekkende opplysninger om årsakene til avvikene. Typen, tidspunktet for og omfanget av de valgte handlingene er gjenstand for revisors skjønn.





Moderat sikkerhet har klart lavere sikkerhetsgrad enn betryggende sikkerhet, og vi gir derfor ikke uttrykk for samme nivå av sikkerhet som i konklusjon om årsregnskapet i revisjonsberetningen. Vi mener at vi har innhentet tilstrekkelig og hensiktsmessig bevis som grunnlag for vår konklusjon.

Drammen, 15.04.2021

Viken kommunerevisjon IKS

Inger Anne Fredriksen

Daglig leder/oppdragsansvarlig revisor

Kopi: Kontrollutvalget  
Formannskapet  
Kommunedirektøren