

Ungdata-undersøkelsen 2017 i Sigdal

FAKTA OM UNDERSØKELSEN:

Tidspunkt: Uke 11

Klasseserier: 8. trinn, 9. trinn, 10. trinn

Antall: 134

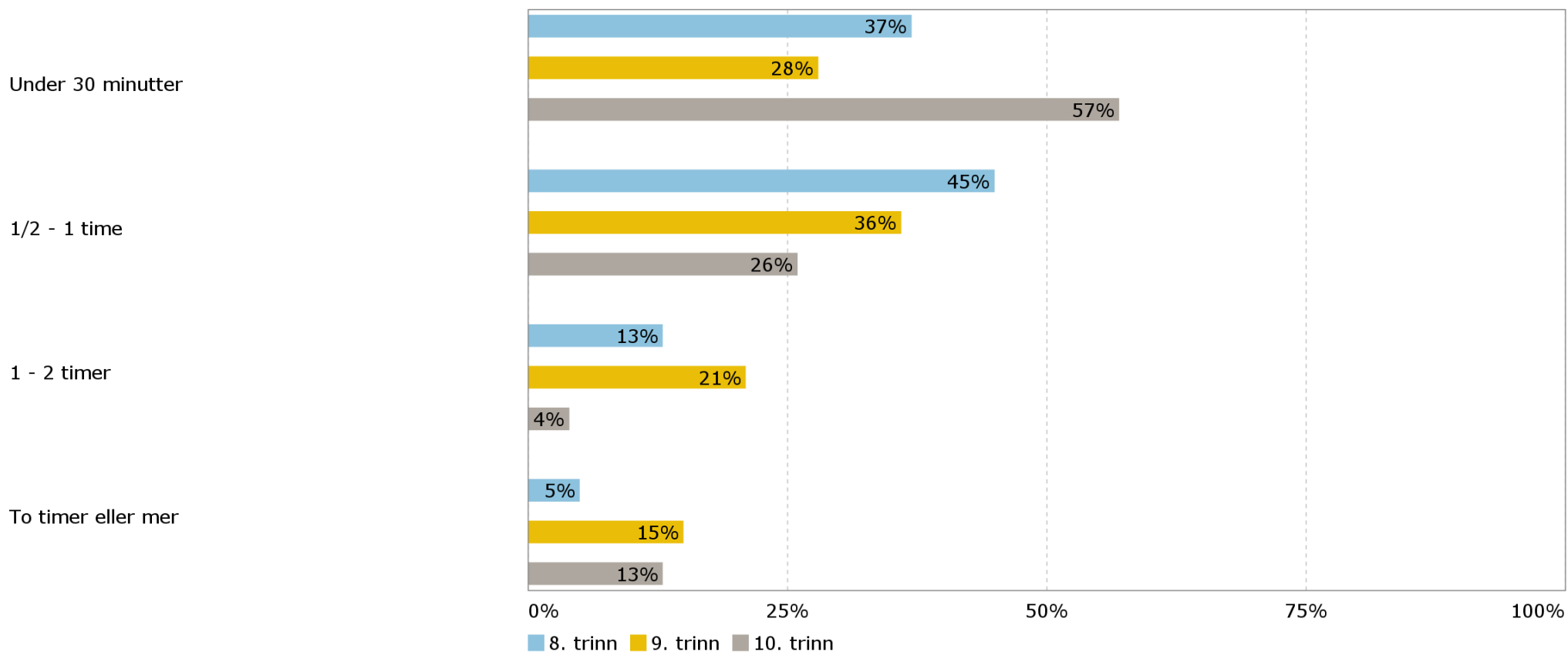
Svarprosent: 93%

Er du enig eller uenig i følgende utsagn om hvordan du har det på skolen? (Prosentandel som har svart 'helt enig' eller 'litt enig')

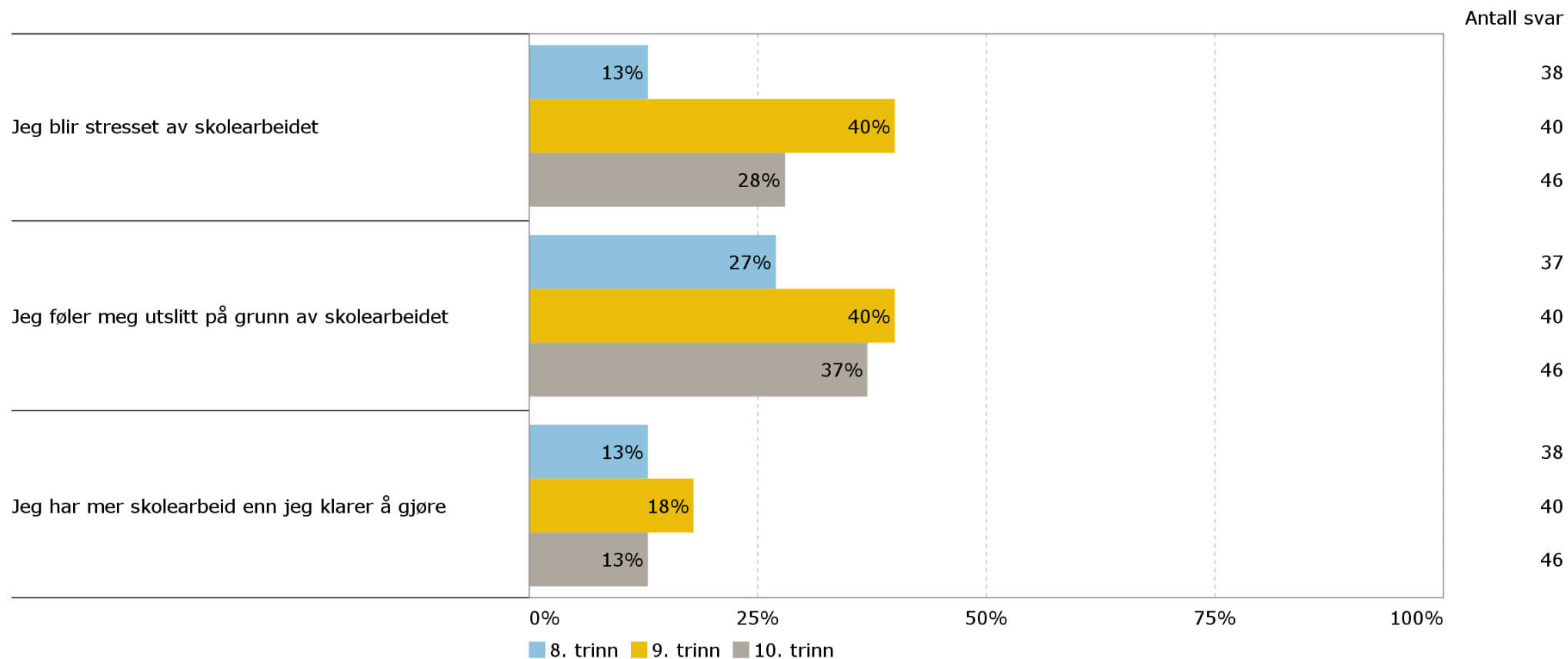
	8. trinn	9. trinn	10. trinn	Antall svar
Jeg trives på skolen	100	98	96	124
Lærerne mine bryr seg om meg	100	95	100	122
Jeg føler at jeg passer inn blant elevene på skolen	97	97	89	120
Jeg kjeder meg på skolen	53	78	61	124
Jeg gruer meg ofte til å gå på skolen	13	10	20	124

Hvor lang tid bruker du gjennomsnittlig per dag på lekser og annet skolearbeid (utenom skoletida)?

Antall svar 123



Hvor ofte har du hatt det slik de siste månedene? (Prosentandel som har svart 'ofte' eller 'svært ofte')

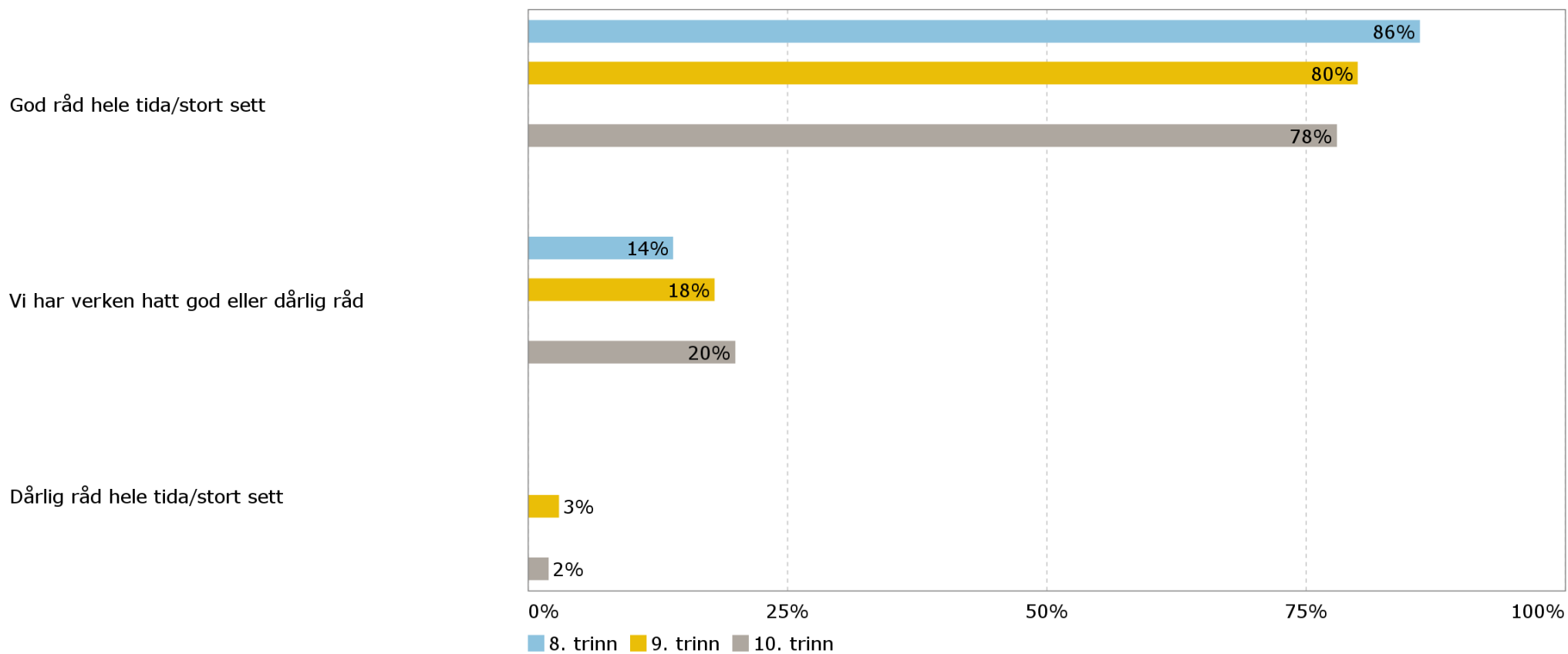


Her kommer noen utsagn om hvordan du vil beskrive forholdet ditt til foreldrene dine (Prosentandel som har svart 'passer svært godt' eller 'passer ganske godt')

	8. trinn	9. trinn	10. trinn	Antall svar
Foreldrene mine pleier å vite hvor jeg er, og hvem jeg er sammen med i fritida	100	93	93	123
Foreldrene mine kjenner de fleste av vennene jeg er sammen med i fritida	97	90	96	123
Foreldrene mine kjenner foreldrene til vennene mine	97	87	87	121
Jeg krangler ofte med foreldrene mine	8	33	30	121
Jeg liker å være sammen med foreldrene mine	97	90	91	123

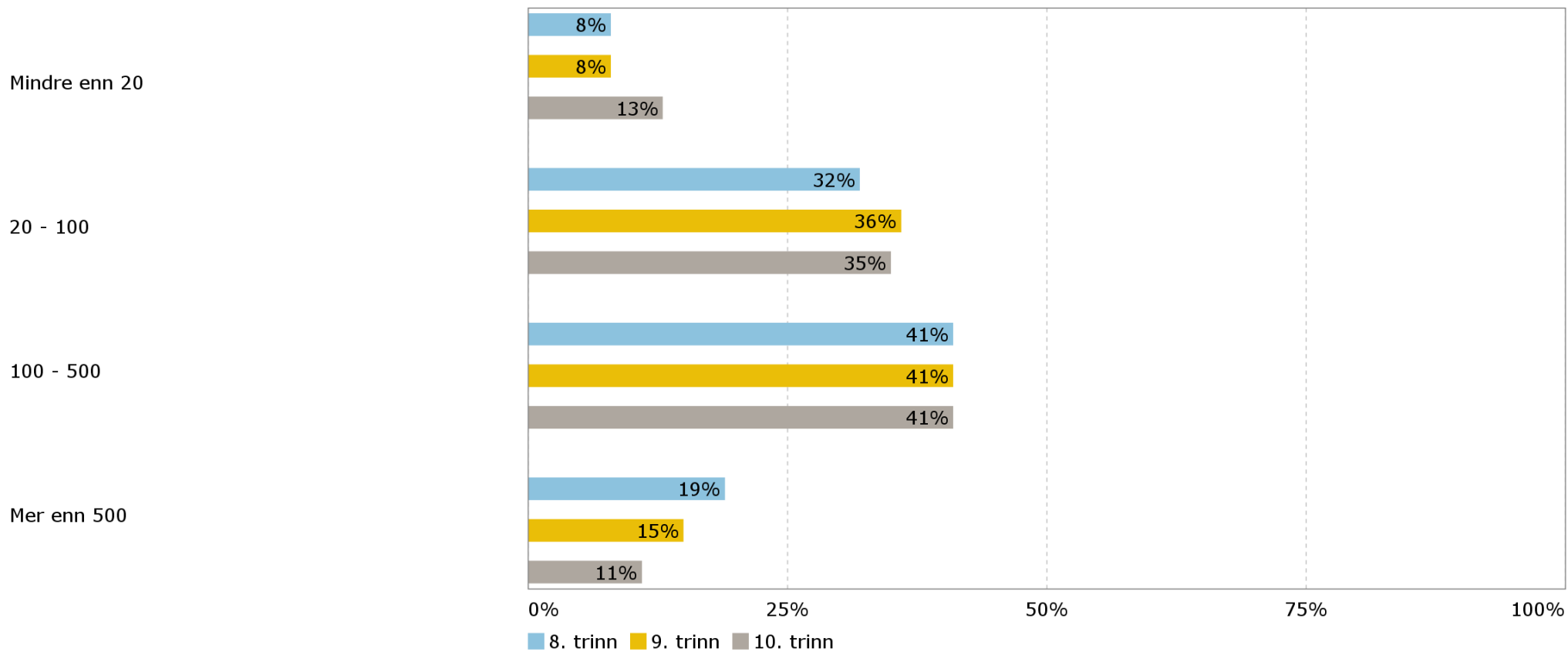
Har familien din hatt god eller dårlig råd/økonomi de siste to årene?

Antall svar 123



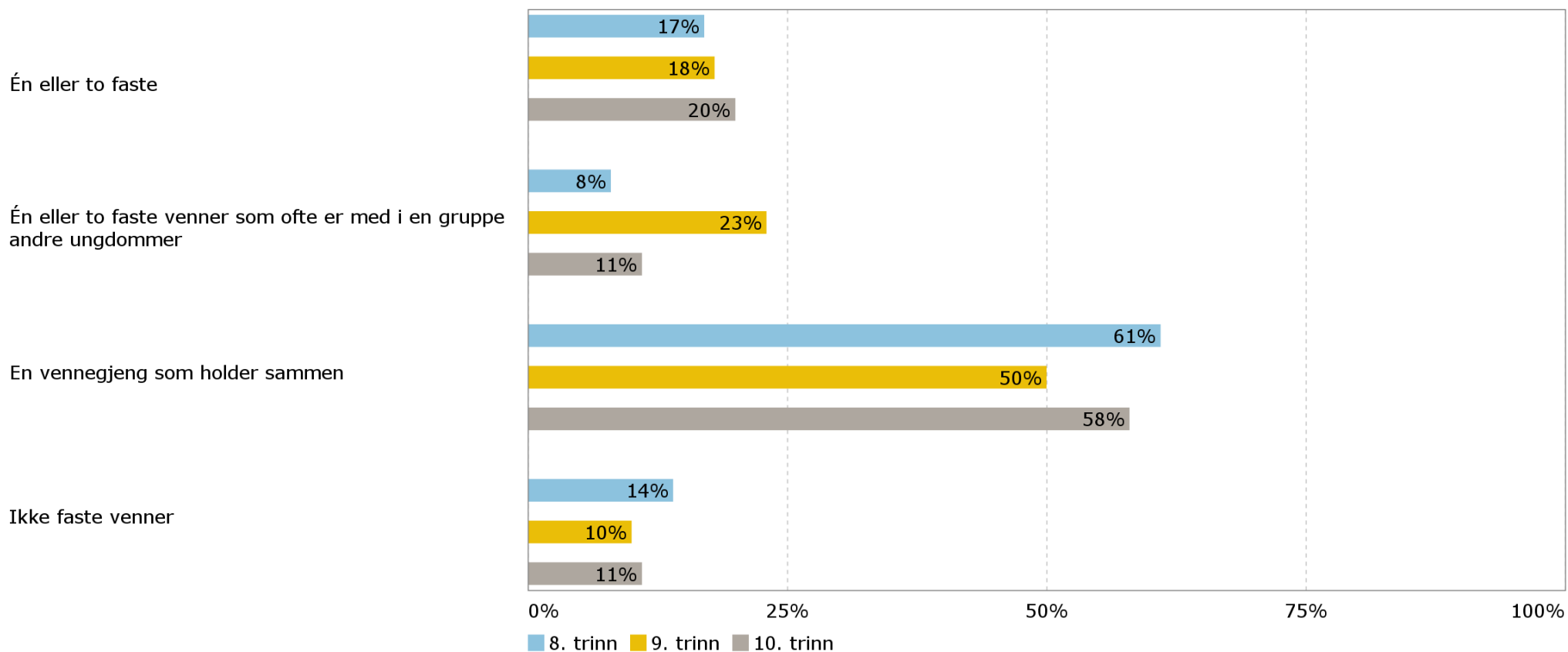
Hvor mange bøker tror du det er hjemme hos dere?

Antall svar 122



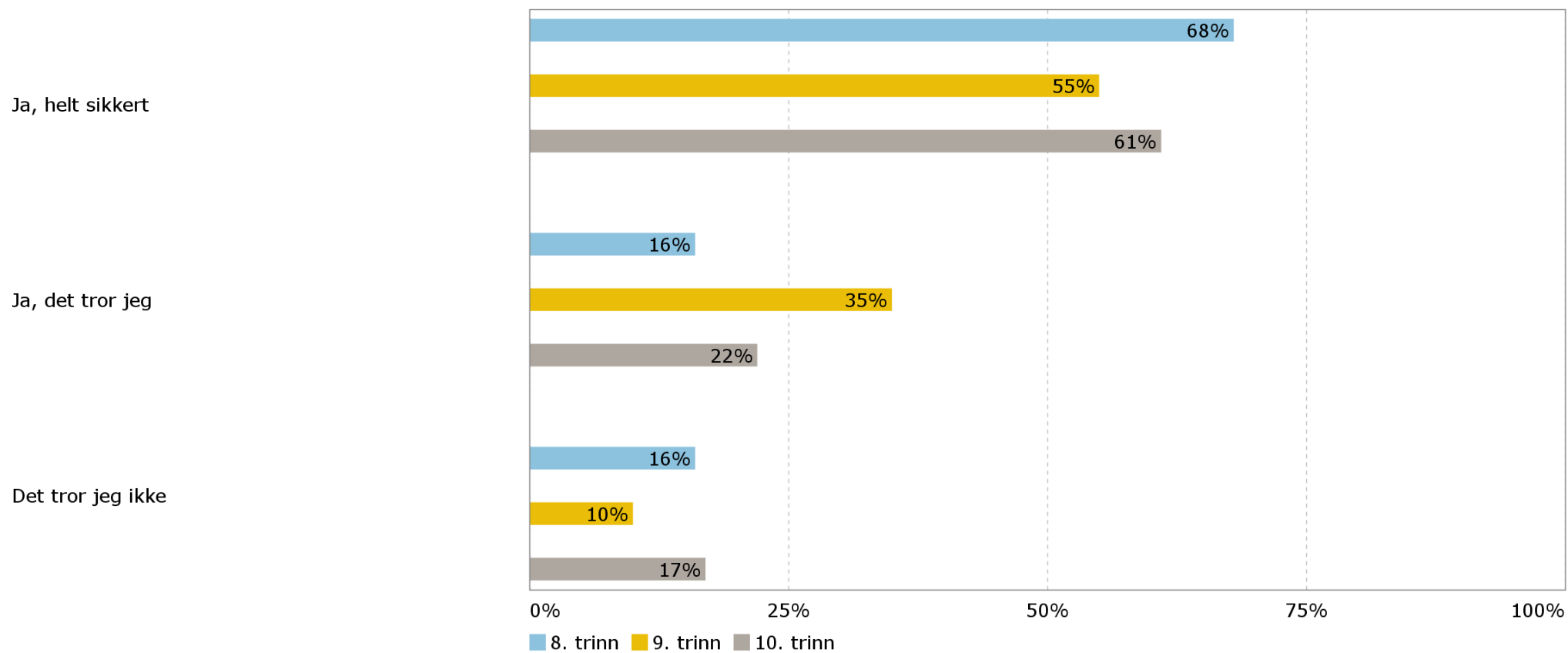
Når du er sammen med venner/kamerater, er du da som oftest sammen med ...

Antall svar 121



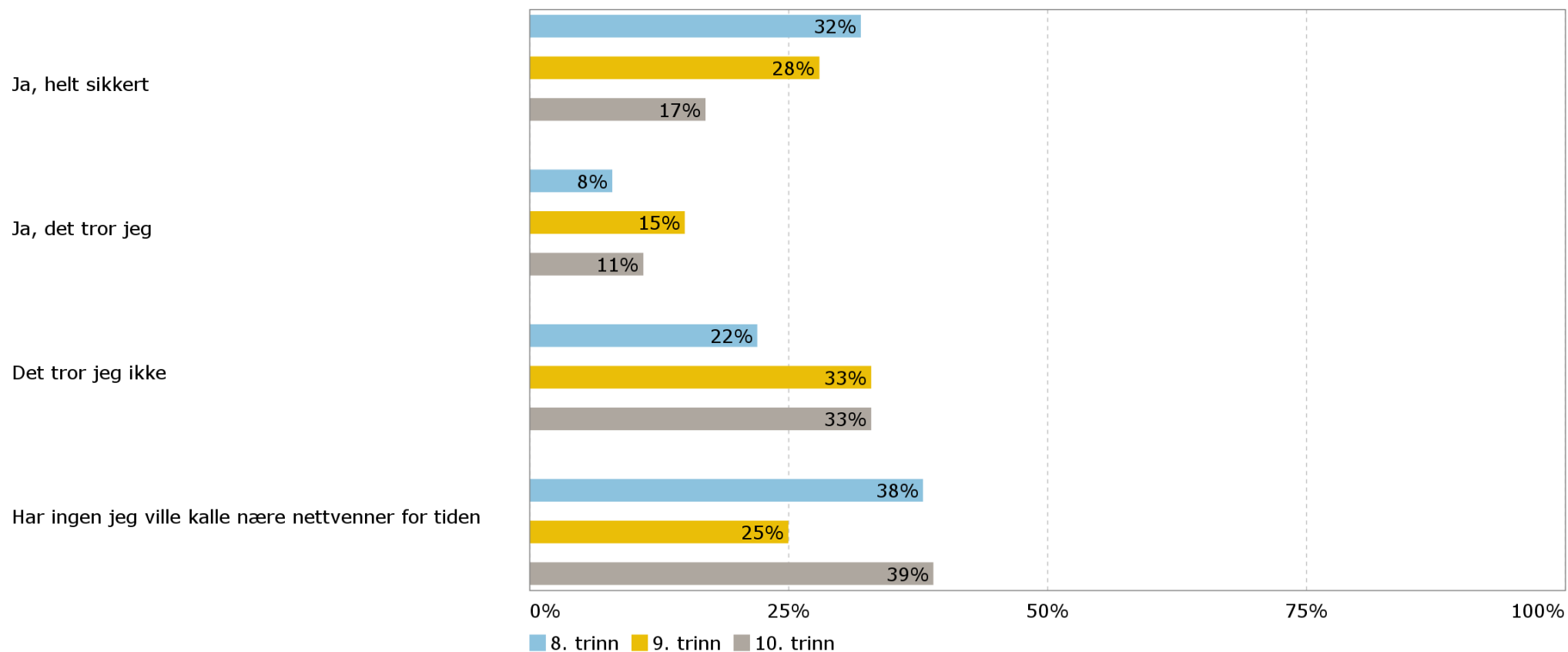
Har du minst én venn som du kan stole fullstendig på og kan betro deg til om alt mulig?

Antall svar 123



Har du minst én nær venn som du bare har kontakt med gjennom nettet?

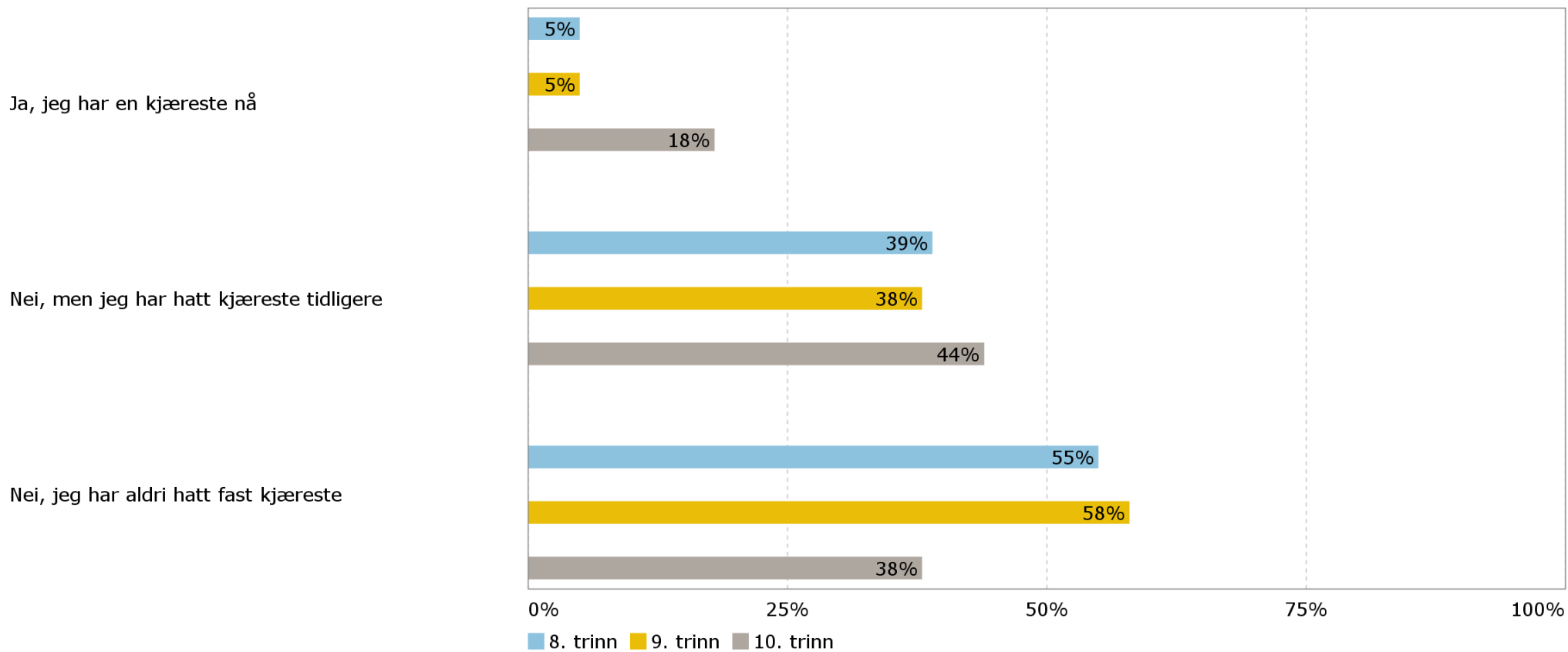
Antall svar 123



Kjæreste

Har du fast kjæreste?

Antall svar 123



Status i vennemiljøet

Hva er viktig for å få status i ditt vennemiljø? (Prosentandel som har svart 'øker statusen mye' eller 'øker statusen litt')

	8. trinn	9. trinn	10. trinn	Antall svar
Å være god på skolen	25	36	36	120
Å være flink i idrett	42	44	48	119
Å ha et bra utseende	44	38	57	119
Å være til å stole på	100	92	93	119
Å drikke seg full	12	28	36	117
Å røyke hasj	0	3	2	116
Å ha mange følgere og likes på sosiale medier	11	18	27	119

Regelbrudd

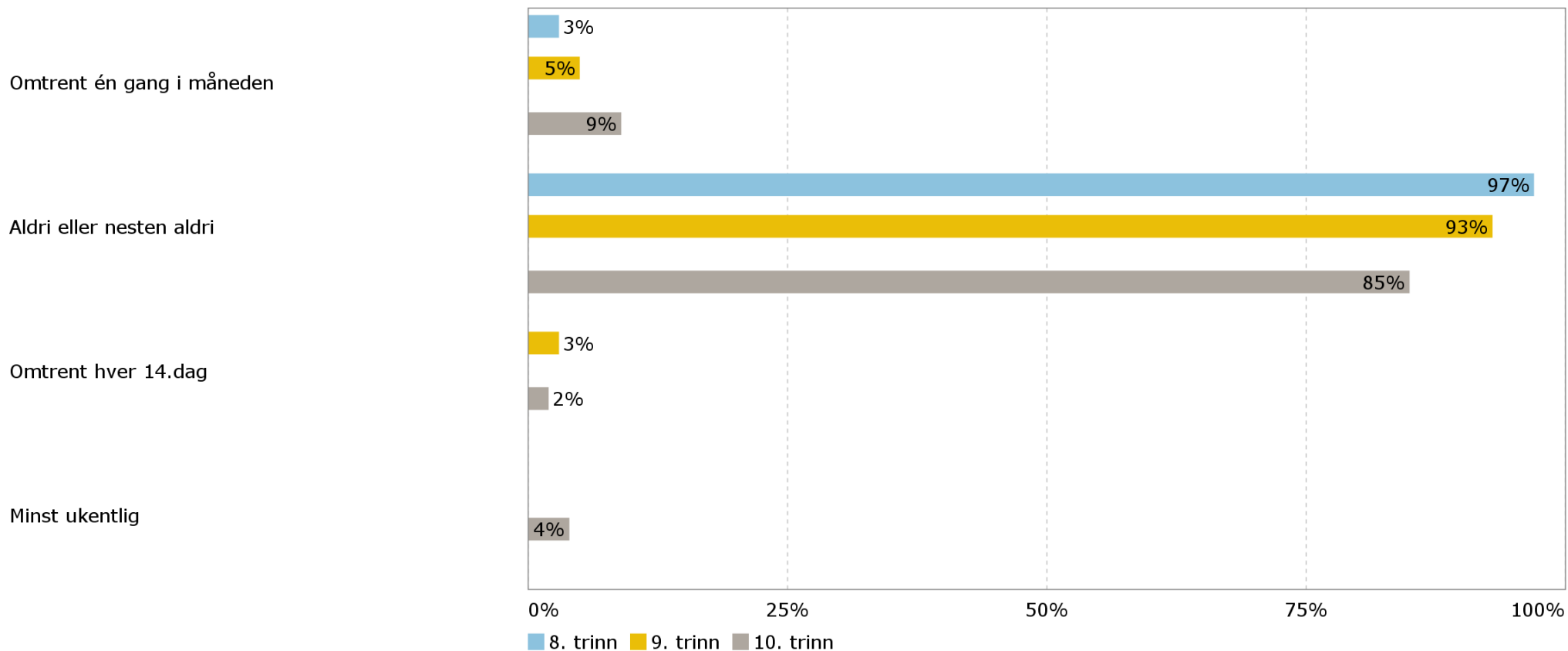
Hvor mange ganger har du vært med på, eller gjort noe av dette det siste året (de siste 12 månedene)? (Prosentandel som har svart '1 gang' eller fler)

	8. trinn	9. trinn	10. trinn	Antall svar
Tatt med deg varer fra butikk uten å betale	5	8	7	123
Vært i slåsskamp	14	18	26	122
Med vilje ødelagt eller knust vindusruter, busseter, postkasser eller lignende (gjort hærverk)	0	5	7	123
Sprayet eller tagget ulovlig på vegger, bygninger, tog, buss eller lignende	0	0	4	123
Lurt deg fra å betale kino, idrettsstevner, buss, tog eller lignende	3	20	26	123
Vært borte en hel natt uten at foreldrene dine visste hvor du var	0	3	11	122
Skulka skolen	11	23	18	121

Mobbing

Blir du selv utsatt for plaging, trusler eller utfrysing av andre unge på skolen eller i fritida?

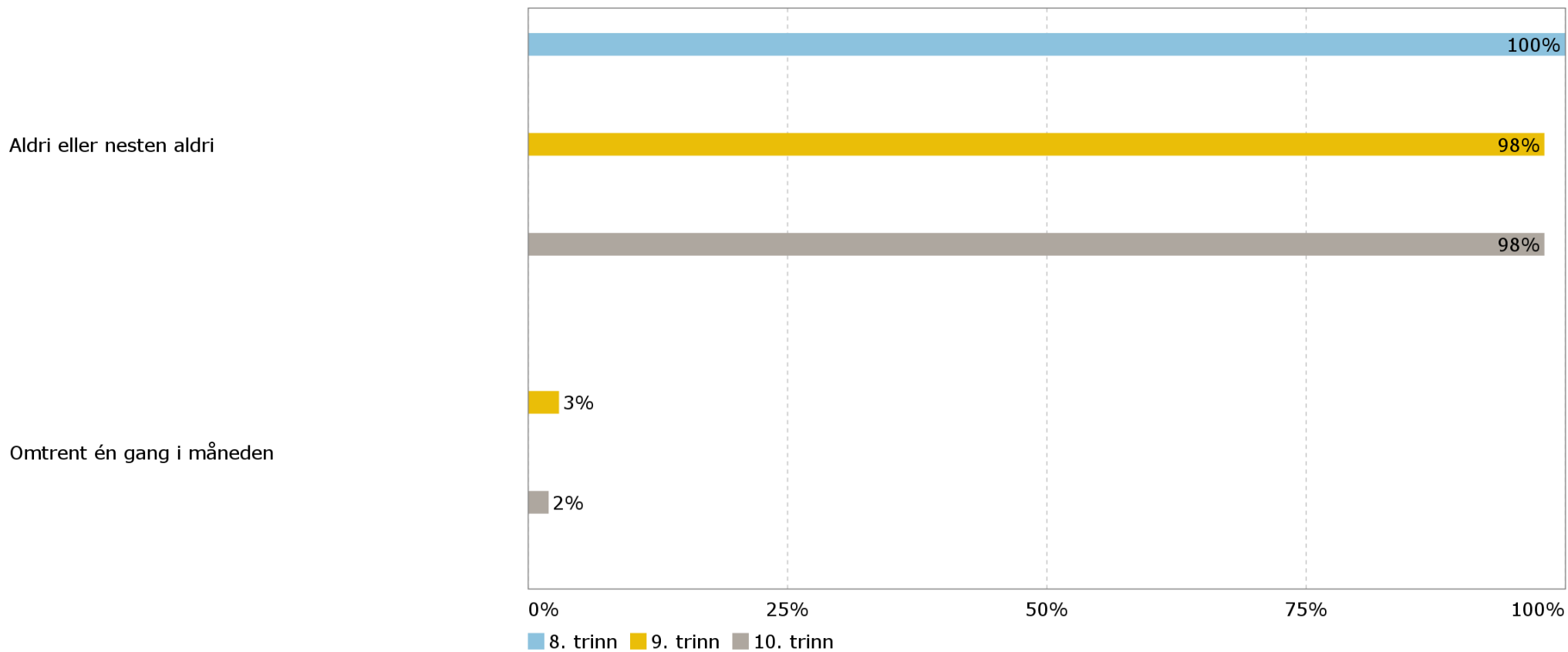
Antall svar 123



Mobbing

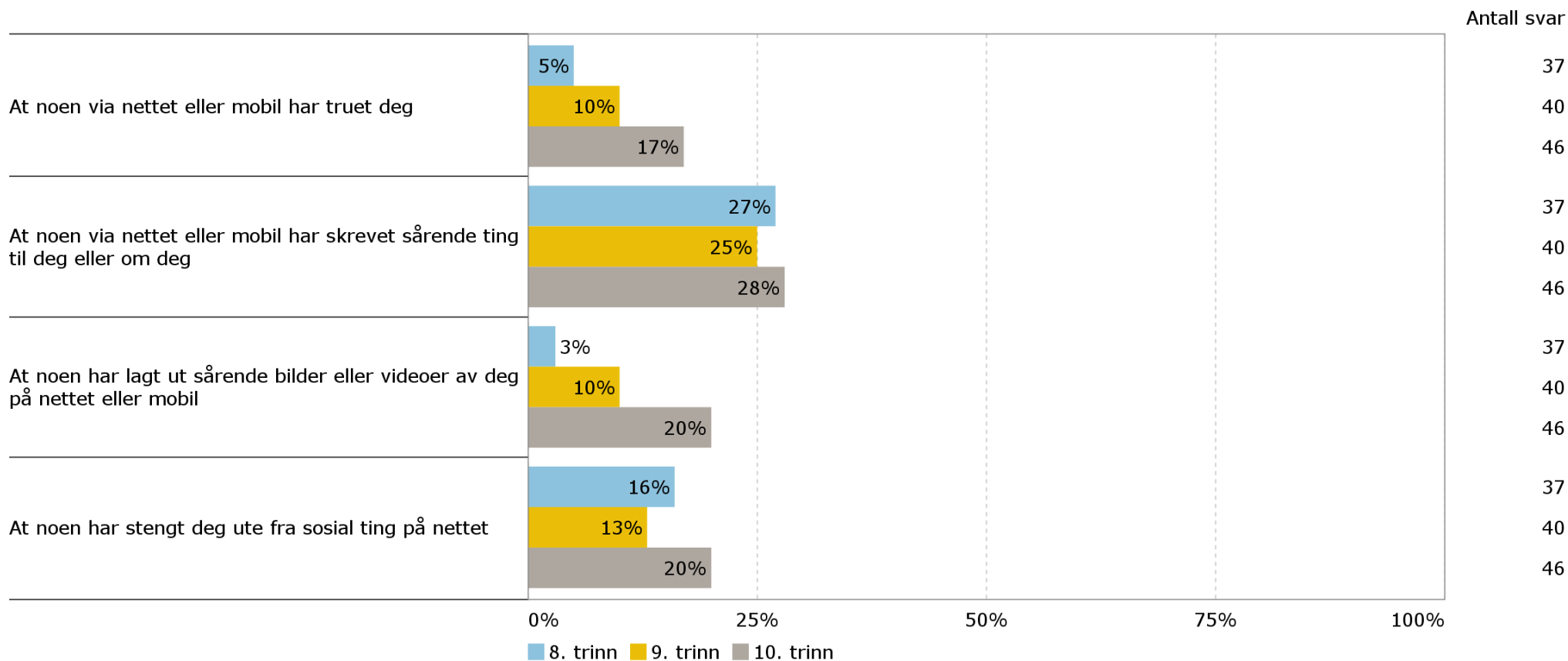
Hender det at du er med på plaging, trusler eller utfrysing av andre unge på skolen eller i fritida?

Antall svar 123



Negative opplevelser på nettet/mobil

Har du i løpet av de siste 12 månedene blitt utsatt for noe av det følgende? (Prosentandel som har svart '1 gang' eller fler)



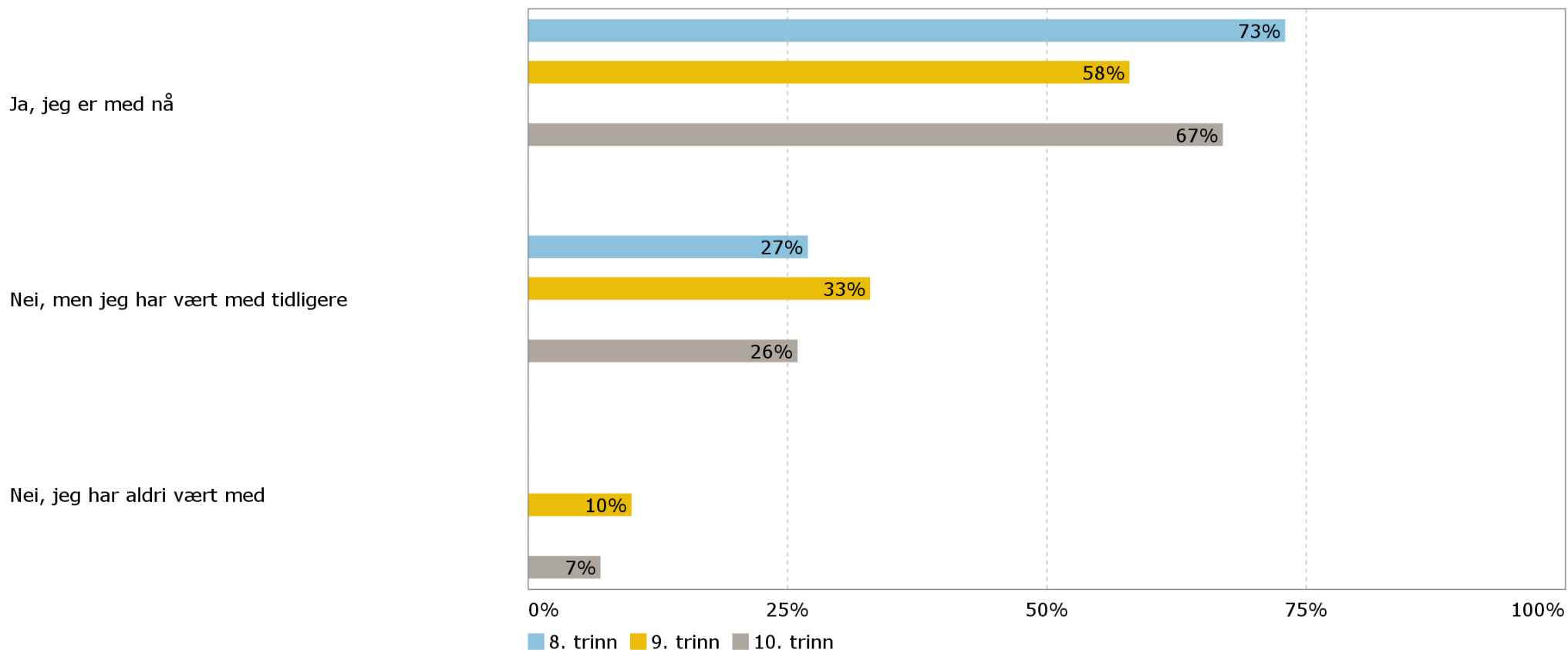
Har du i løpet av de siste 12 månedene blitt utsatt for noe av det følgende? (Prosentandel som har svart '1 gang' eller fler)

	8. trinn	9. trinn	10. trinn	Antall svar
Jeg har blitt utsatt for trusler om vold	3	0	20	121
Jeg har blitt slått uten å få synlige merker	17	5	11	121
Jeg har fått sår eller skade på grunn av vold uten at jeg trengte legebehandling	0	5	4	121
Jeg har blitt skadet så sterkt på grunn av vold at det krevde legebehandling	0	0	0	121

Faste fritidsaktiviteter

Er du, eller har du tidligere vært, med i noen organisasjoner, klubber, lag eller foreninger etter at du fylte 10 år?

Antall svar 123



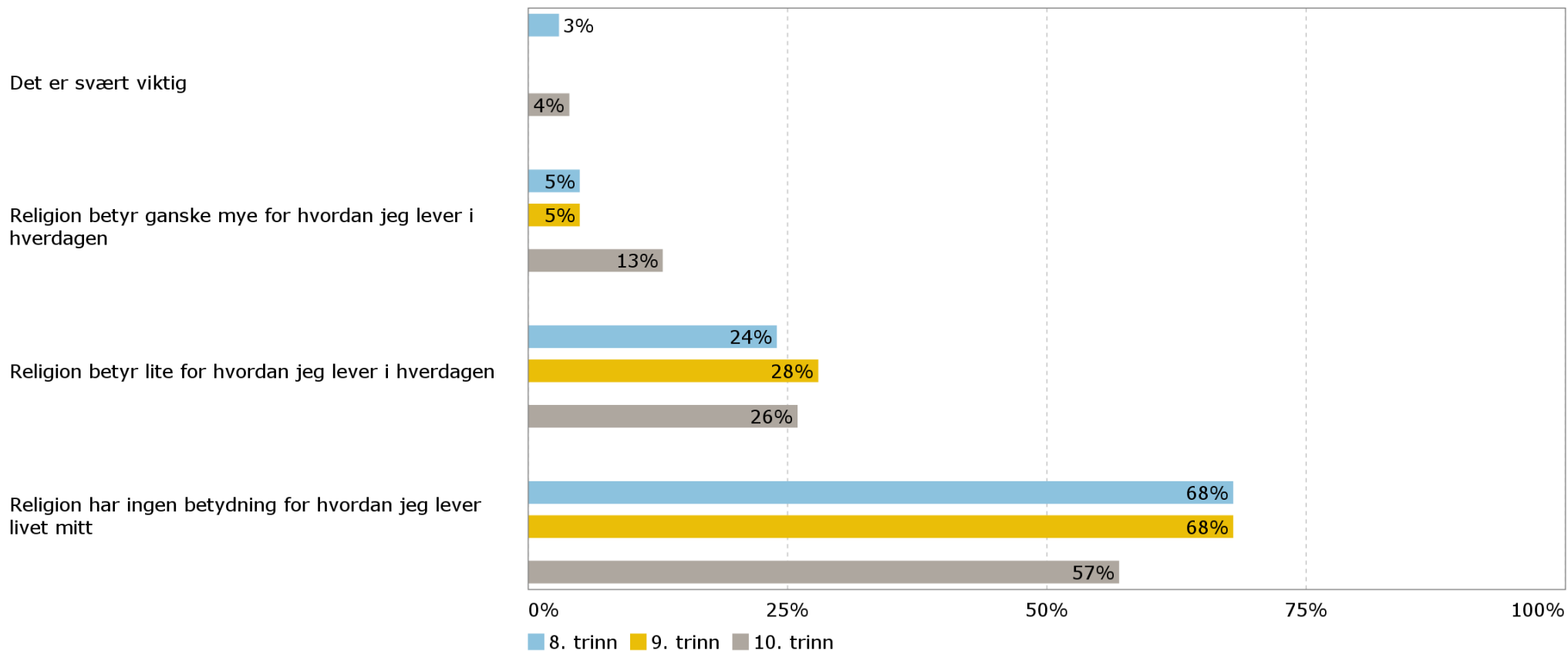
Faste fritidsaktiviteter

Hvor mange ganger den siste måneden har du vært med på aktiviteter, møter eller øvelser i følgende organisasjoner, klubber eller lag? (Prosentandel som har svart '1 gang' eller fler)

	8. trinn	9. trinn	10. trinn	Antall svar
Idrettslag	65	51	47	121
Fritidsklubb/ungdomshus/ungdomsklubb	69	79	44	120
Religiøs forening	3	37	5	119
Korps, kor, orkester	5	8	11	120
Kulturskole/musikkskole	16	16	7	118
Annen organisasjon, lag eller forening	36	46	33	120

Hvor mye betyr religion for hvordan du lever livet ditt til daglig?

Antall svar 123

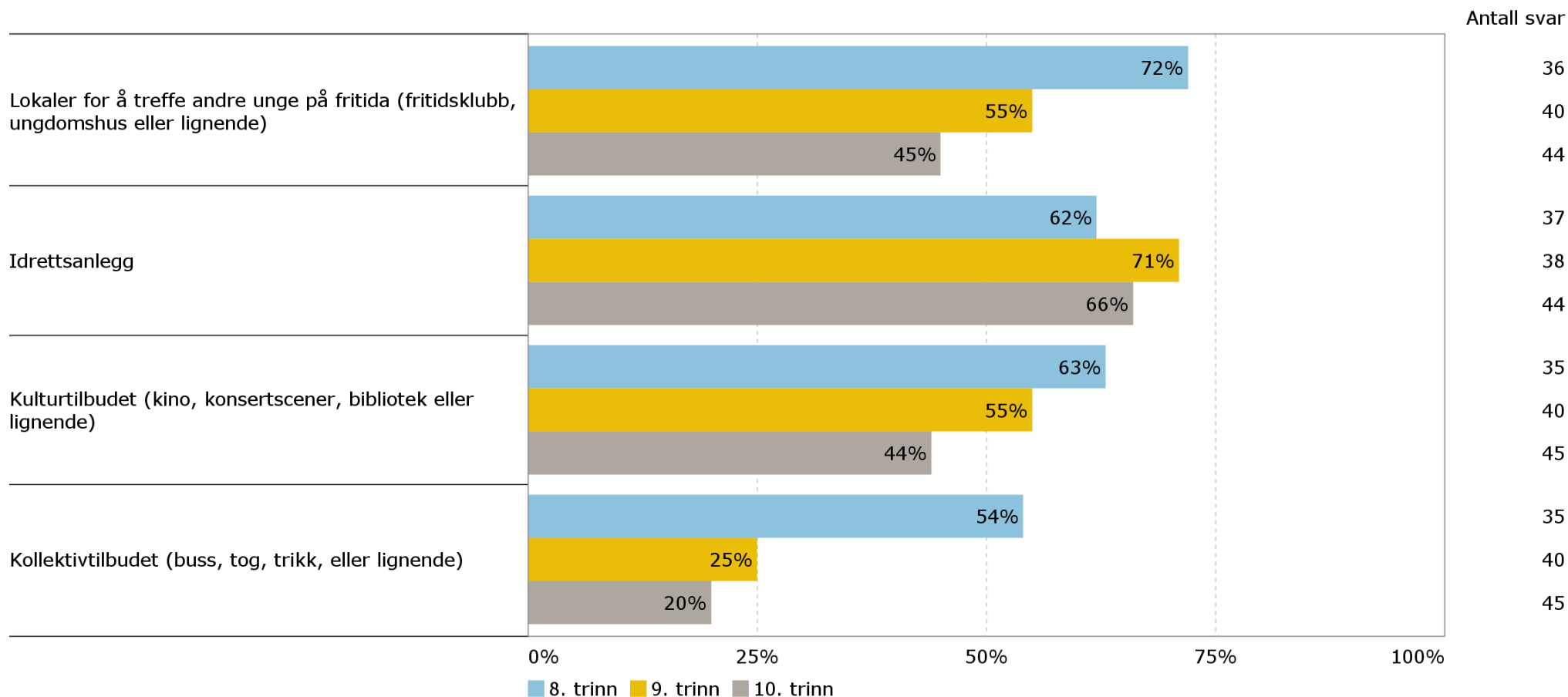


Fritidsaktiviteter

Her blir det nevnt en del aktiviteter som du kan bruke fritida di til. Tenk tilbake på den siste uka (de siste 7 dagene). Hvor mange ganger har du ... (Prosentandel som har svart '1 gang' eller fler)

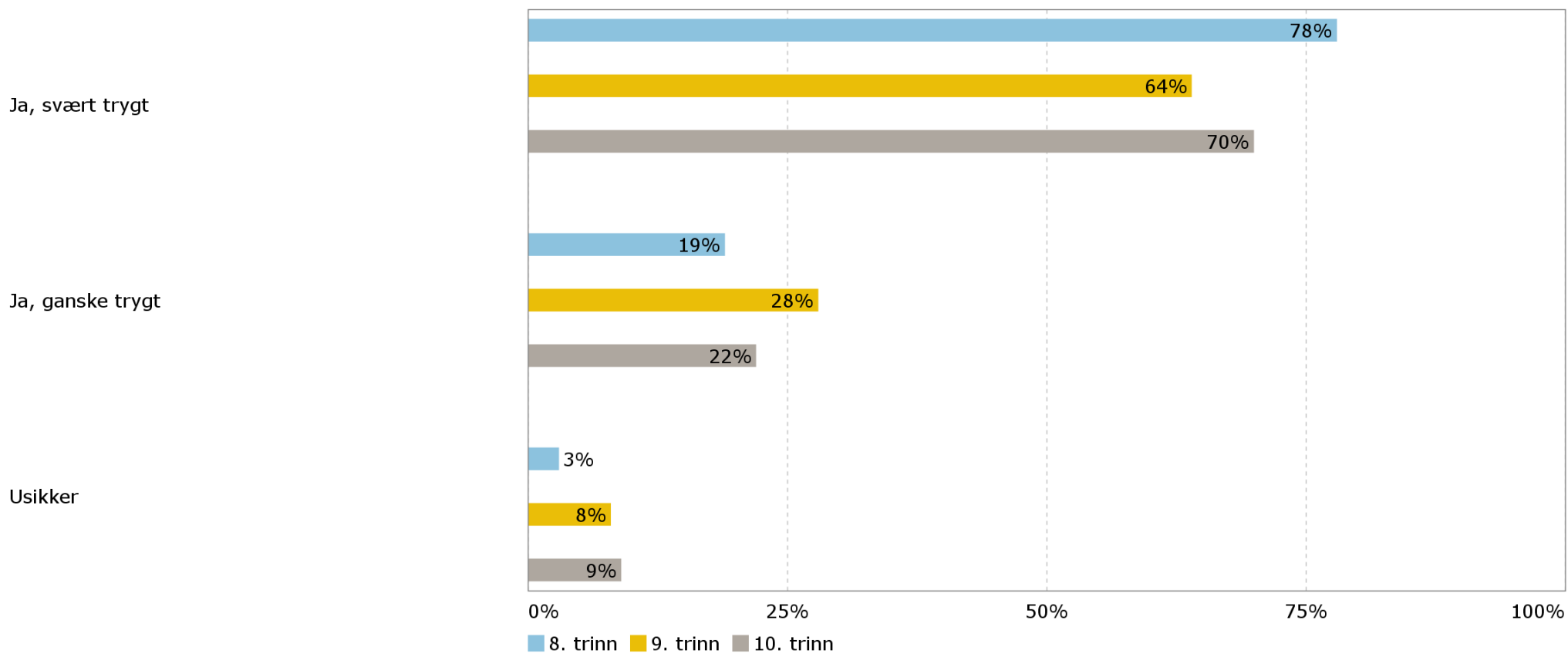
	8. trinn	9. trinn	10. trinn	Antall svar
Vært sammen med venner hjemme hos meg	54	60	70	123
Vært sammen med venner hos dem	54	44	74	122
Brukt størstedelen av kvelden ute sammen med venner/kamerater	50	54	67	121
Spilt onlinespill med andre størstedelen av kvelden	35	33	35	123
Vært sosial på nett eller mobil størstedelen av kvelden (snakket, chattet eller lignende)	92	90	89	122
Kjørt eller sittet på med bil, motorsykkel eller moped for moro skyld (kjørt for å kjøre en tur)	46	28	41	120
Vært hjemme hele kvelden	97	95	96	123
Spilt fotball, stått på snowboard eller drevet med annen fysisk aktivitet sammen med venner (ikke i idrettslag)	76	80	70	123

Tenk på områdene rundt der du bor. Hvordan opplever du at tilbudet til ungdom er når det gjelder ... (Prosentandel som har svart 'svært bra' eller 'nokså bra')



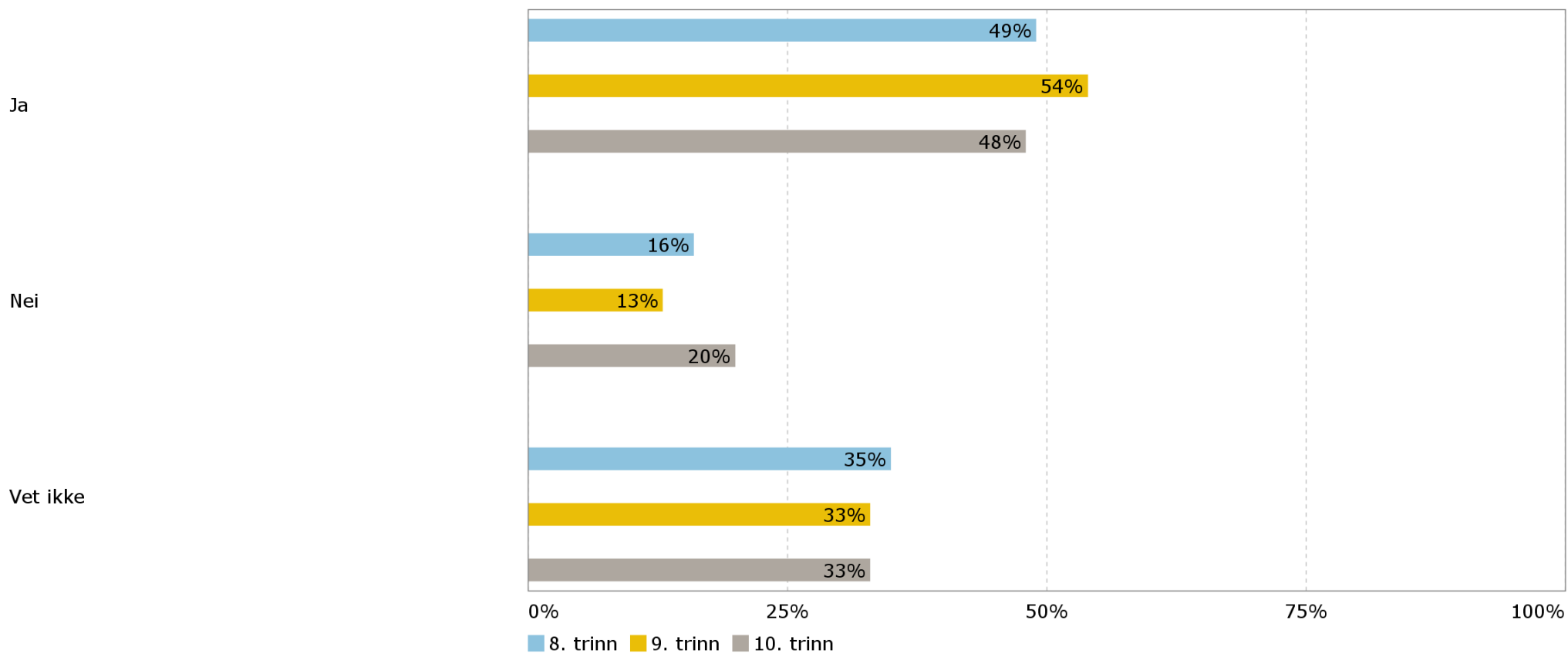
Når du er ute om kvelden, opplever du det som trygt å ferdes i nærområdet der du bor?

Antall svar 122



Kan du tenke deg å bo i kommunen din når du blir voksen?

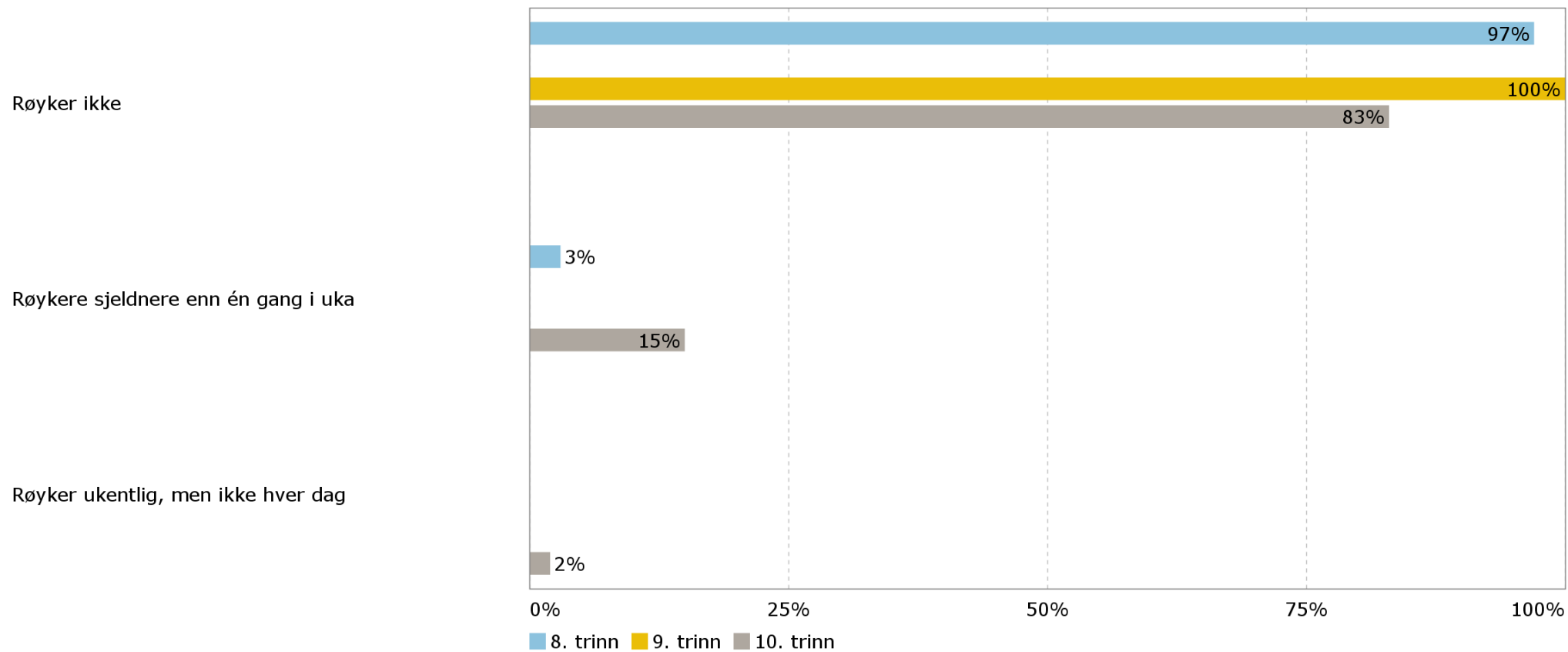
Antall svar 122



Tobakk

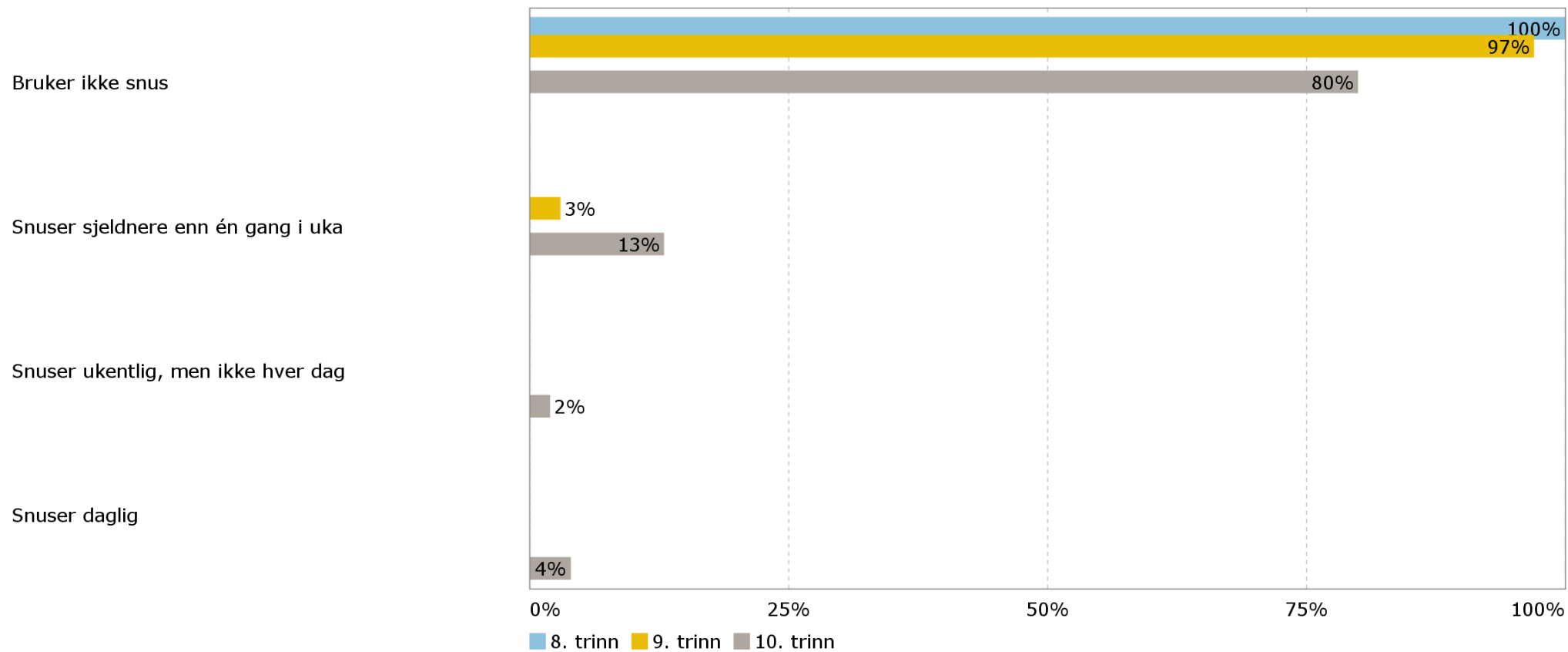
Røyker du?

Antall svar 122



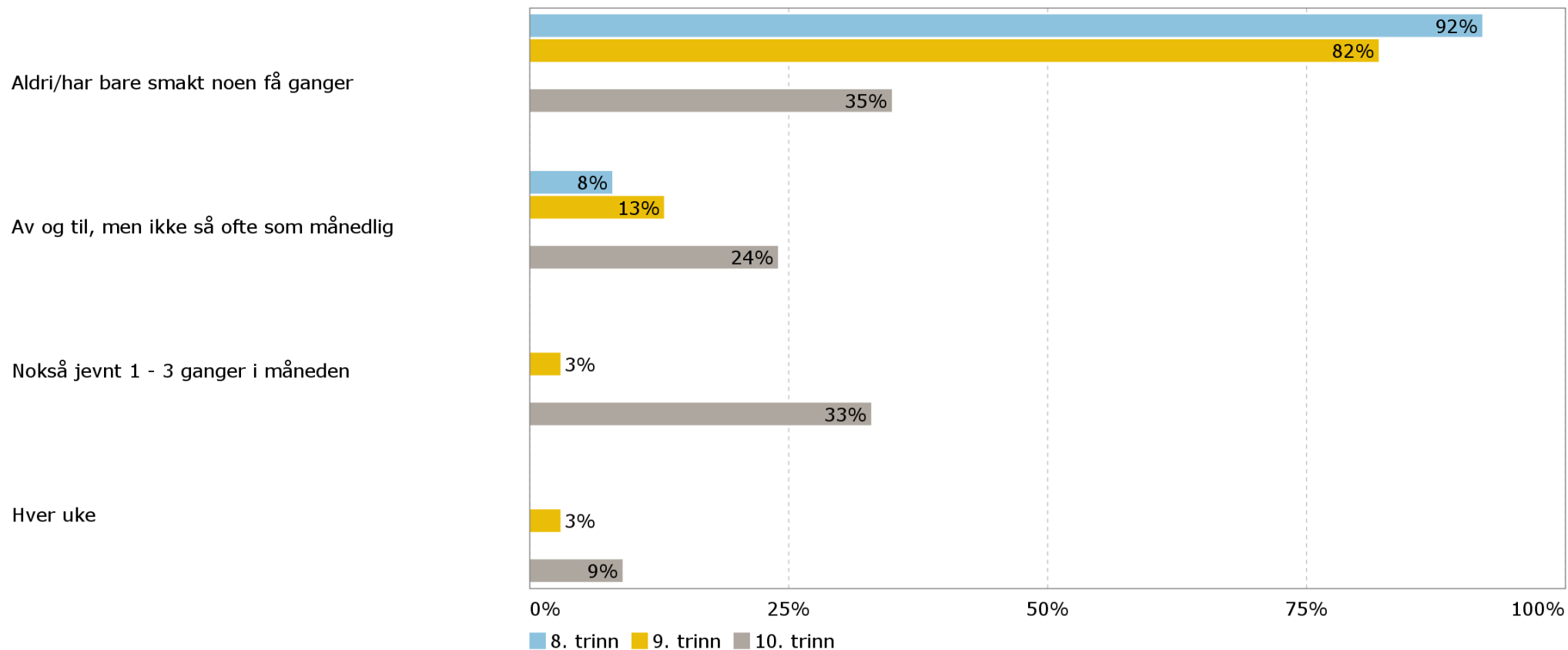
Bruker du snus?

Antall svar 122



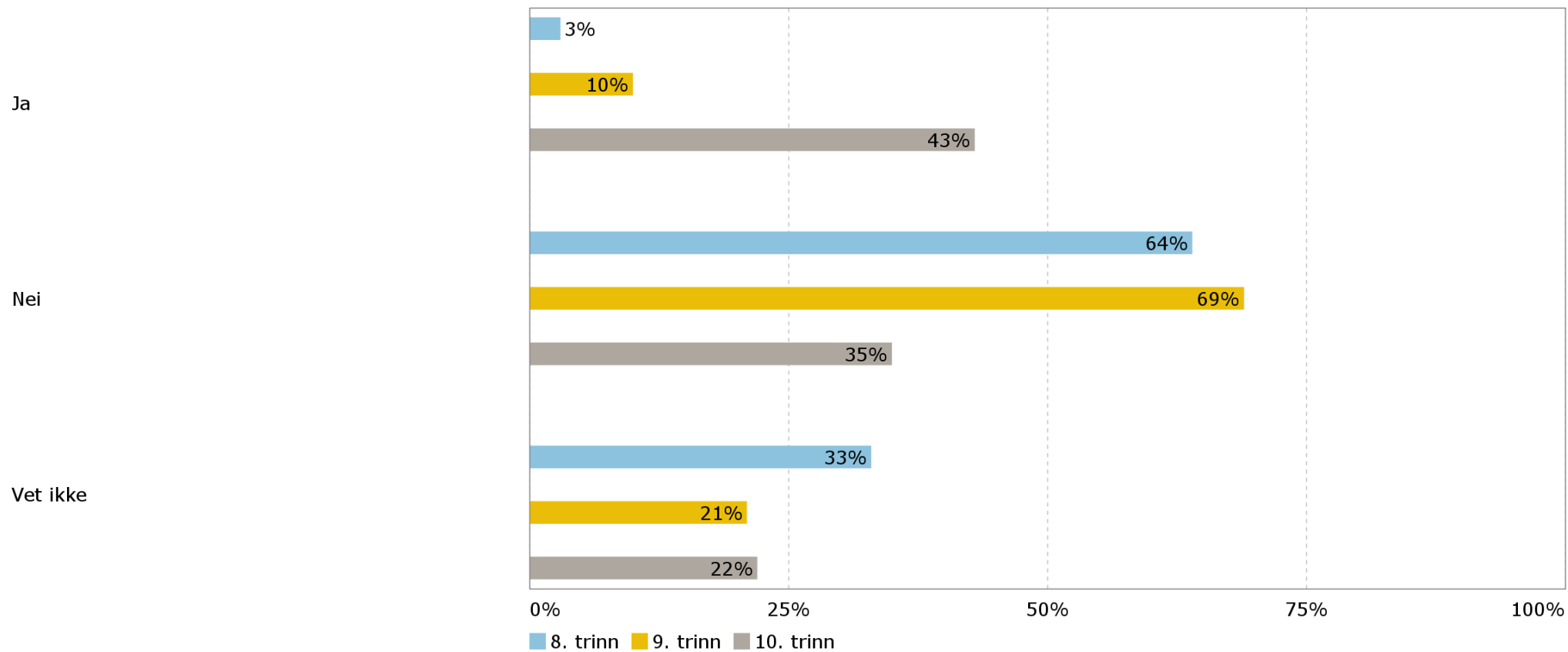
Hender det at du drikker noen form for alkohol?

Antall svar 122



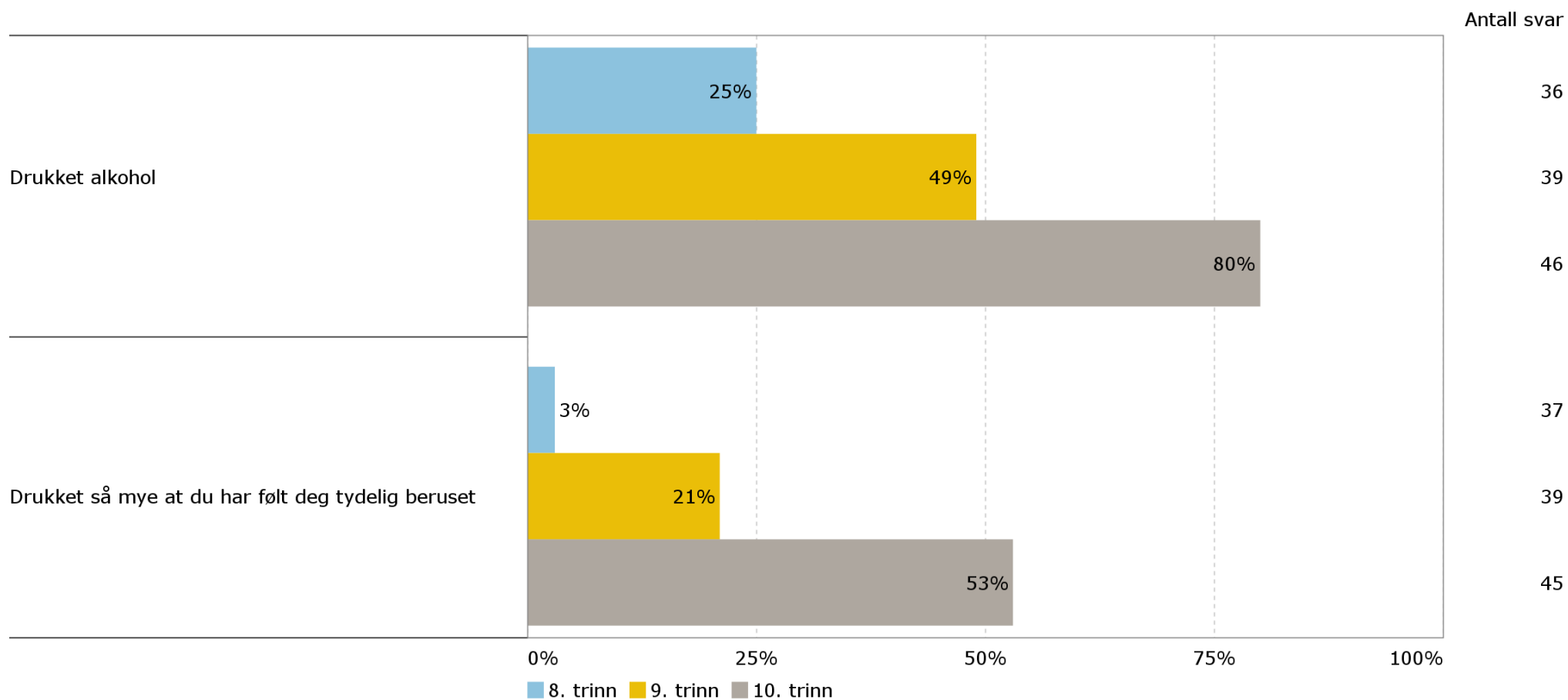
Får du lov til å drikke alkohol av foreldrene dine?

Antall svar 121



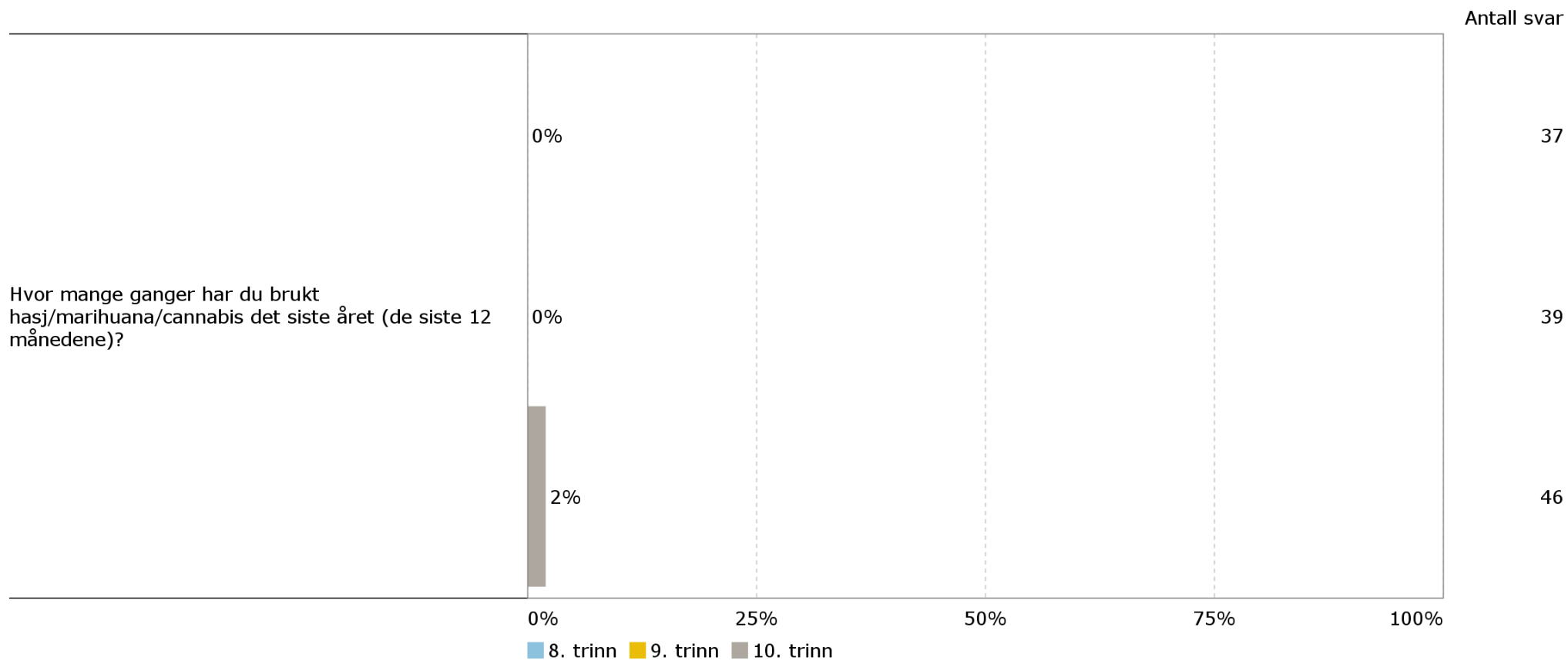
Rusmidler

Hvor mange ganger har du gjort noe av dette det siste året (de siste 12 månedene)? (Prosentandel som har svart '1 gang' eller fler)



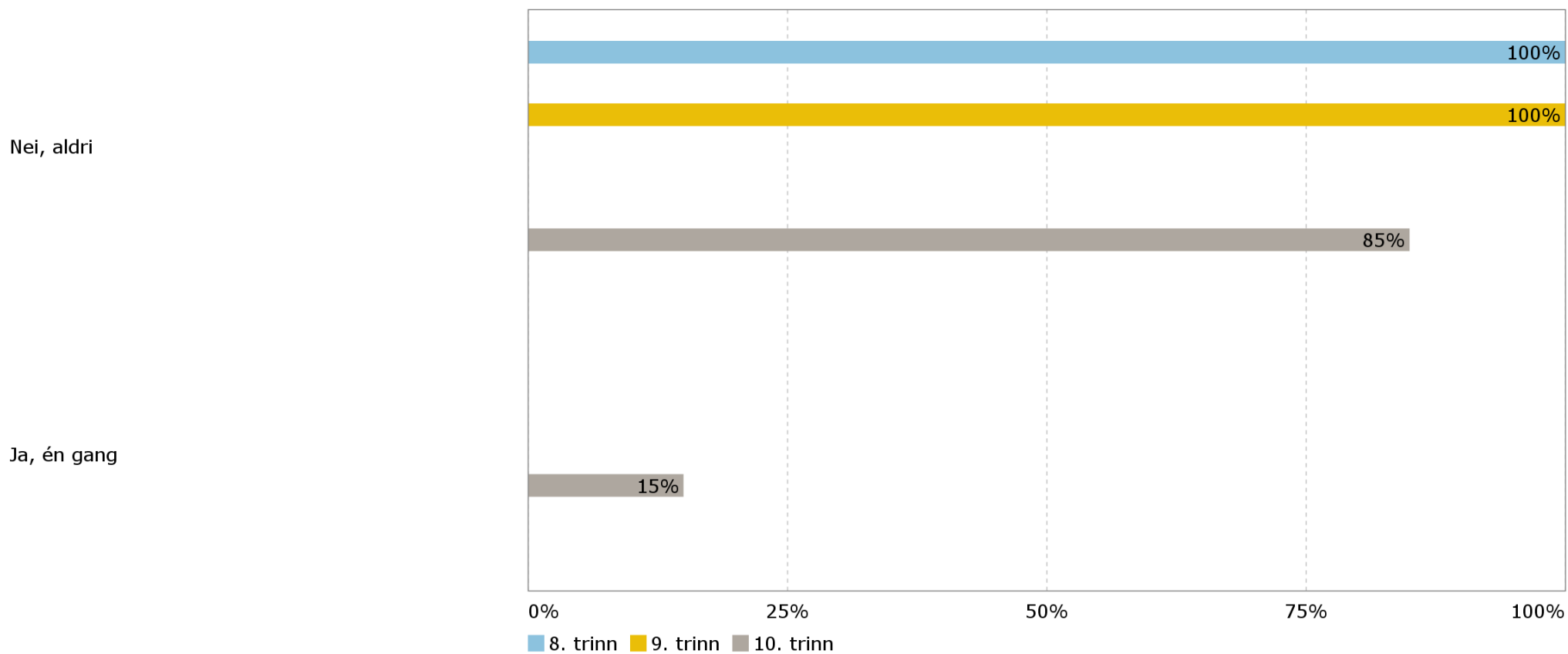
Rusmidler

(Prosentandel som har svart '1 gang' eller fler)



Har du i løpet av det siste året (de siste 12 månedene) blitt tilbudt hasj eller marihuana?

Antall svar 122



Nære relasjoner

Tenk deg at du har et personlig problem. Du føler deg utafør og trist og trenger noen å snakke med. Hvem ville du snakket med eller søkt hjelp hos? (Prosentandel som har svart 'helt sikkert')

	8. trinn	9. trinn	10. trinn	Antall svar
Foreldre	50	46	39	123
Andre familiemedlemmer (søsken, besteforeldre eller lignende)	26	11	33	122
Venner	50	53	59	122
Helsesøster eller en annen i skolehelsetjenesten	24	16	4	122
Lærer eller andre ansatte på skolen	11	5	9	122
Andre voksne	5	0	2	122
Ingen	14	14	14	115

Hvor mange ganger har du brukt følgende helsetjenester i løpet av de siste 12 månedene? (Prosentandel som har svart 'minst en gang')

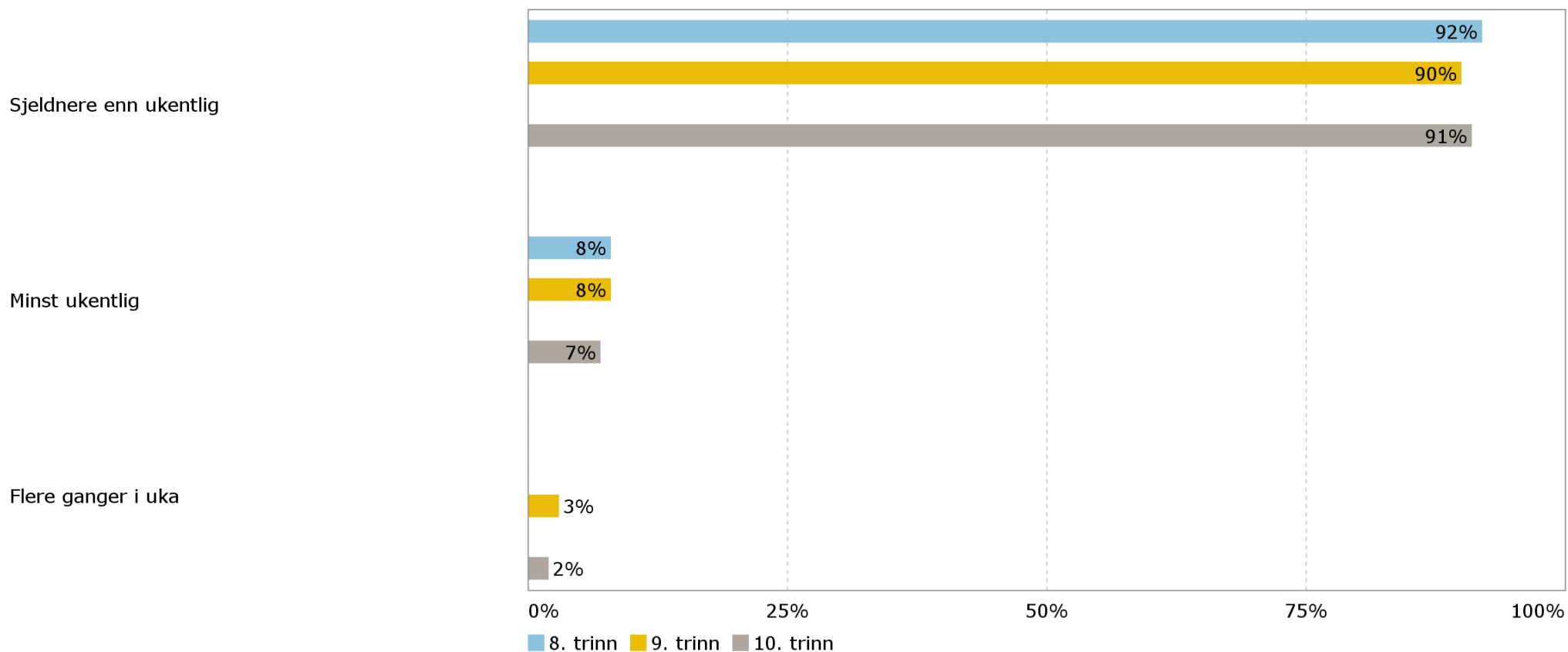
	8. trinn	9. trinn	10. trinn	Antall svar
Helsesøster på skolen (skolehelsetjenesten)	43	28	39	122
Helsestasjon for ungdom	14	18	43	121
Fastlege	35	44	57	122
Psykolog	0	3	4	122
Legevakt	30	29	33	120
Sykehus	14	31	29	120

Har du hatt noen av disse plagene i løpet av siste måned? (Prosentandel som har svart 'daglig')

	8. trinn	9. trinn	10. trinn	Antall svar
Hodepine	0	3	0	122
Nakke- og skuld smerter	3	3	0	122
Ledd- og muskelsmerter	0	0	2	121
Magesmerter	0	0	0	121
Kvalme	0	0	0	122
Hjertebank	3	3	0	122

Hvor ofte har du brukt reseptfrie medikamenter (Paracet, Ibux og lignende) i løpet av siste måned?

Antall svar 122



Psykiske helseplager

Har du i løpet av den siste uka vært plaget av noe av dette? (Prosentandel som har svart 'ganske mye plaget' eller 'veldig mye plaget')

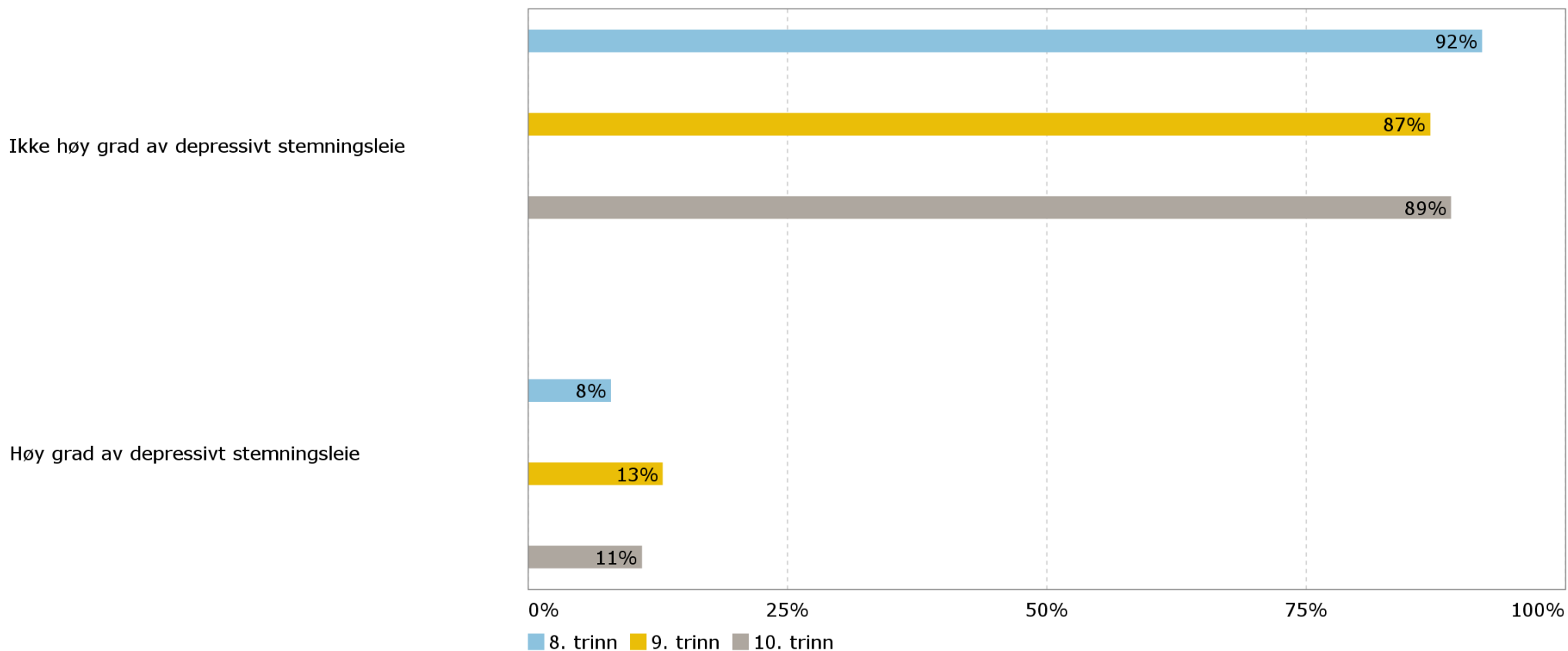
	8. trinn	9. trinn	10. trinn	Antall svar
Følt at alt er et slit	16	38	22	122
Hatt søvnproblemer	24	18	17	122
Følt deg ulykkelig, trist eller deprimert	11	21	20	122
Følt håpløshet med tanke på framtida	11	16	17	120
Følt deg stiv eller anspent	8	13	11	120
Bekymret deg for mye om ting	16	28	24	122
Følt deg ensom	5	18	15	122

Psykiske helseplager

Depressivt stemningsleie

Prosentandelen er beregnet utifra gjennomsnittet av seks spørsmål som kjennetegner depresjon.

Antall svar 122



Psykiske helseplager

Har du i løpet av den siste uka vært plaget av noe av dette? (Prosentandel som har svart 'veldig mye plaget' eller 'ganske mye plaget')

	8. trinn	9. trinn	10. trinn	Antall svar
Plutselig redd uten grunn	8	8	4	121
Stadig redd eller engstelig	5	5	7	122
Nervøsitet, indre uro	3	18	13	122
Følt at du ikke er verdt noe	8	21	20	122

Hvor ofte spiser du vanligvis noe av dette? (Prosentandel som har svart 'hver dag' eller 'flere ganger daglig')

	8. trinn	9. trinn	10. trinn	Antall svar
Grovbrød eller grove rundstykker	31	27	28	119
Frukt og bær	44	18	22	118
Grønnsaker og salater	35	18	28	121
Fisk til middag eller som pålegg	0	0	0	122
Pølser, hamburger, kebab, kjøttboller, lasagne	3	0	0	122
Potetgull og salt snacks	3	0	4	122
Sjokolade og annet godteri	3	3	4	122

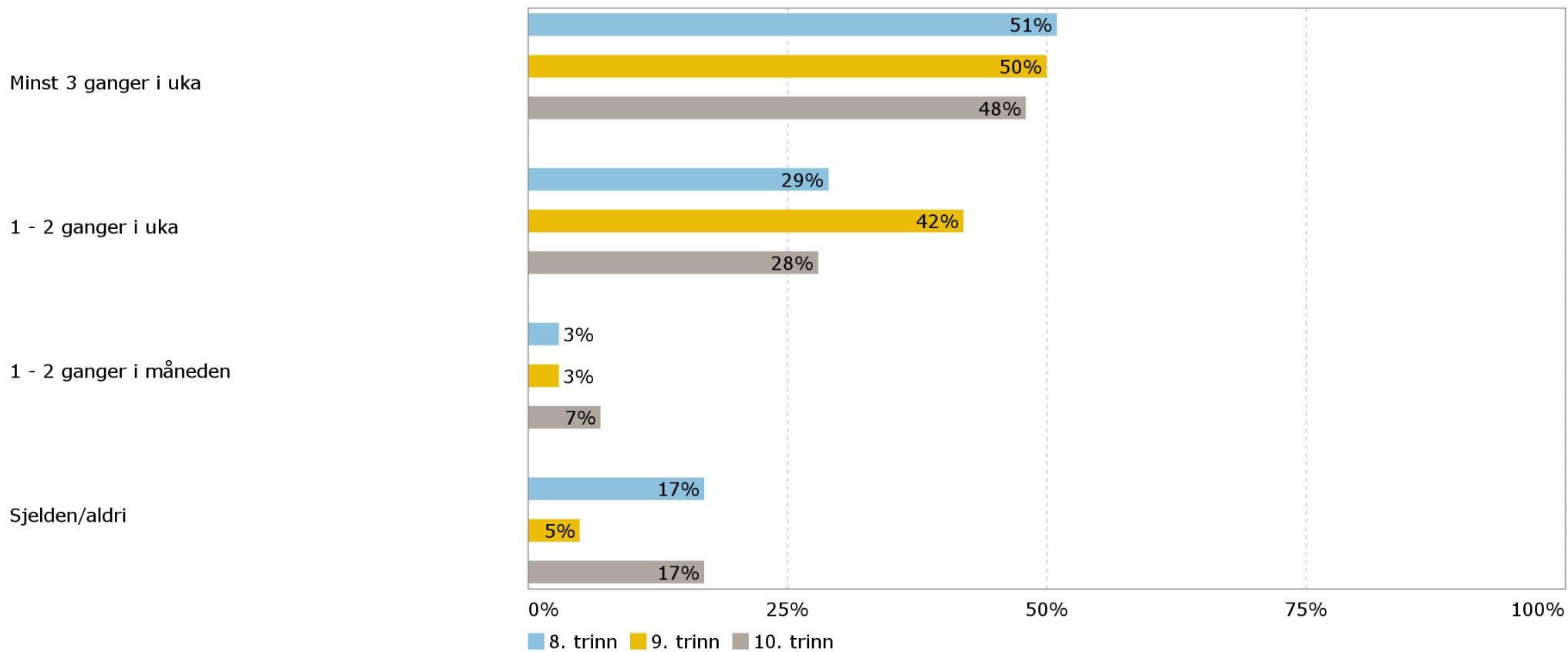
Hvor ofte drikker du vanligvis noe av dette? (Prosentandel som har svart 'hver dag' eller 'flere ganger daglig')

	8. trinn	9. trinn	10. trinn	Antall svar
Vanlig vann uten kullsyre	81	59	78	121
Melk	43	55	49	120
Brus, saft, iste eller iskaffe med sukker	8	3	9	121
Lettbrus, lettsaft eller andre lettdrikker	3	0	4	119
Energidrikk (Red Bull, Battery e.l.)	0	0	0	120

Fysisk aktivitet

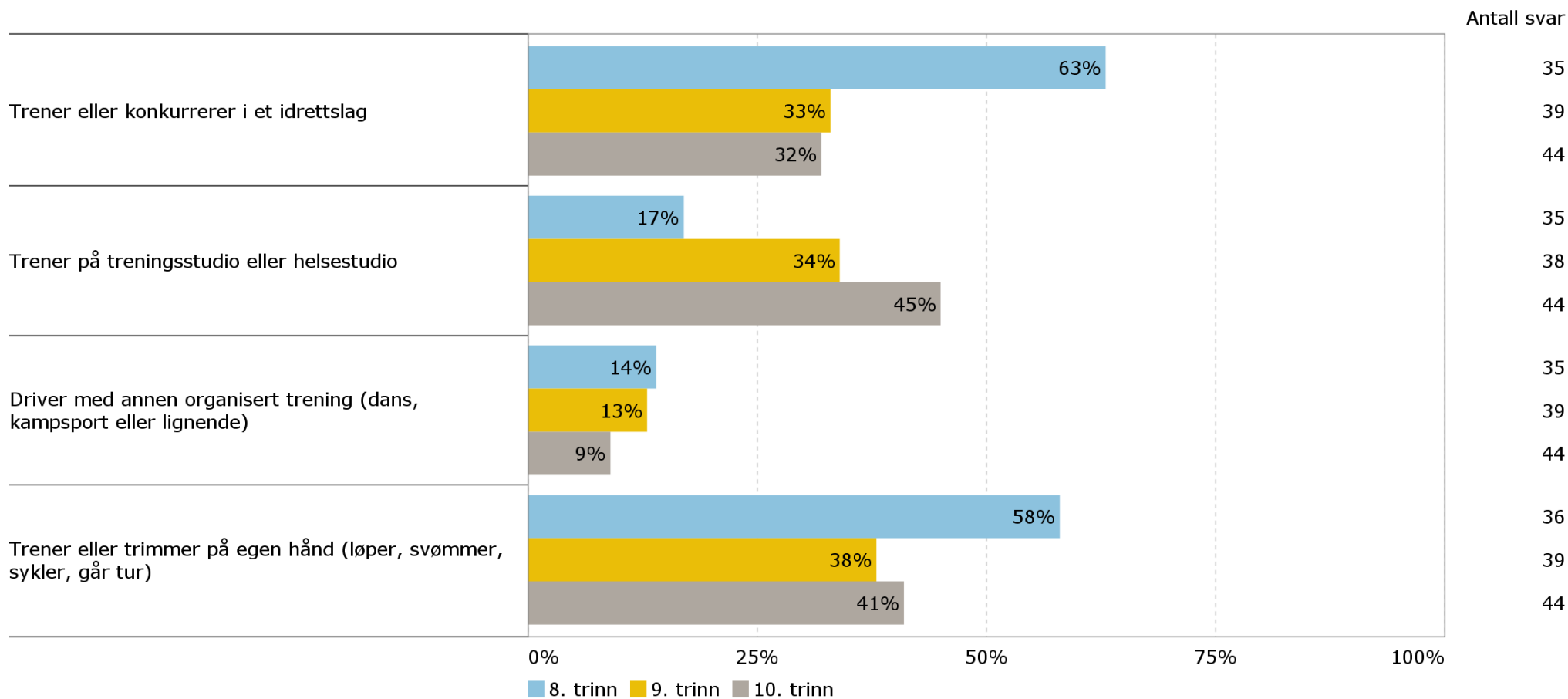
Hvor ofte er du så fysisk aktiv at du blir andpusten eller svett?

Antall svar 119



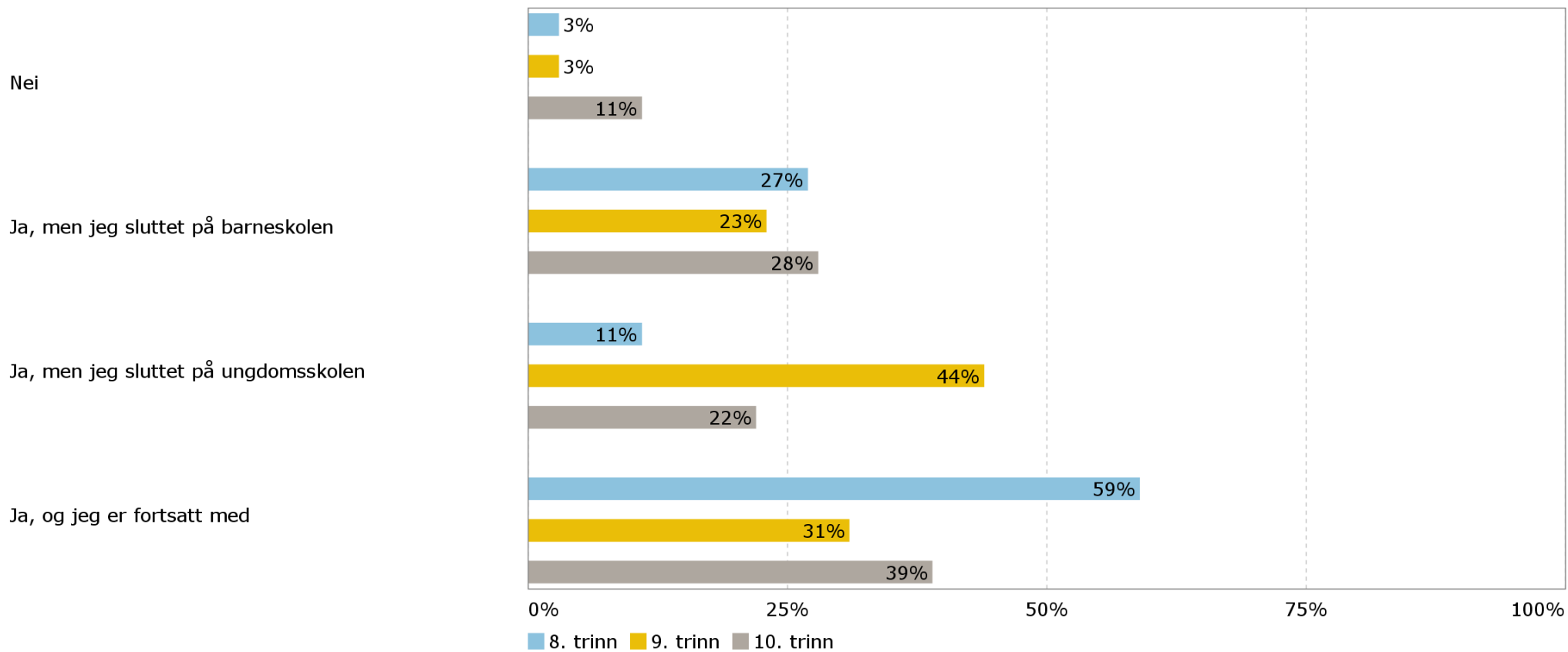
Trening

Hvor ofte trener du eller driver du med følgende aktiviteter? (Prosentandel som har svart 'én gang i uken' eller oftere)



Har du noen gang vært med i et idrettslag eller i en idrettsklubb?

Antall svar 122



Mediebruk - høykonsumenter

Tenk på en gjennomsnittsdag. Hvor lang tid bruker du på følgende: (Prosentandel som har svart '2-3 timer' eller 'mer enn 3 timer')

	8. trinn	9. trinn	10. trinn	Antall svar
Se på TV	14	10	15	121
Lese bøker (ikke skolebøker)	3	3	0	122
Se på filmer/serier/Youtube	31	41	31	120
Spille dataspill/TV-spill	19	21	18	120
Spille på telefon/nettbrett	26	23	17	120
Sosiale medier (Facebook, Instagram eller lignende)	36	33	48	121

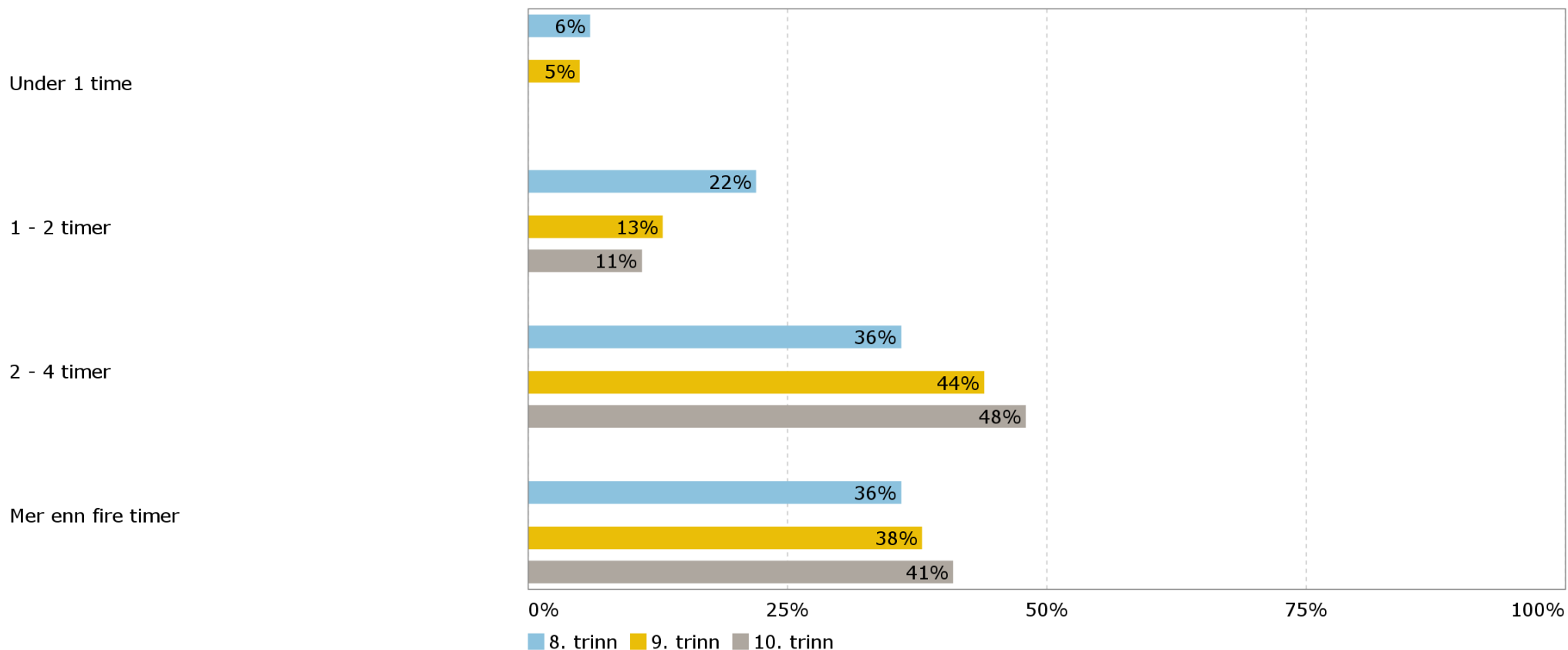
Mediebruk - lavkonsumenter

Tenk på en gjennomsnittsdag. Hvor lang tid bruker du på følgende: (Prosentandel som har svart at de bruker mindre enn 30 minutter)

	8. trinn	9. trinn	10. trinn	Antall svar
Se på TV	19	33	43	121
Lese bøker (ikke skolebøker)	84	90	87	122
Se på filmer/serier/Youtube	17	8	13	120
Spille dataspill/TV-spill	46	66	58	120
Spille på telefon/nettbrett	40	59	63	120
Sosiale medier (Facebook, Instagram eller lignende)	19	10	11	121

Utenom skolen, hvor lang tid bruker du vanligvis på aktiviteter foran en skjerm (TV, data, nettbrett, mobil) i løpet av en dag?

Antall svar 121



Opplevd press

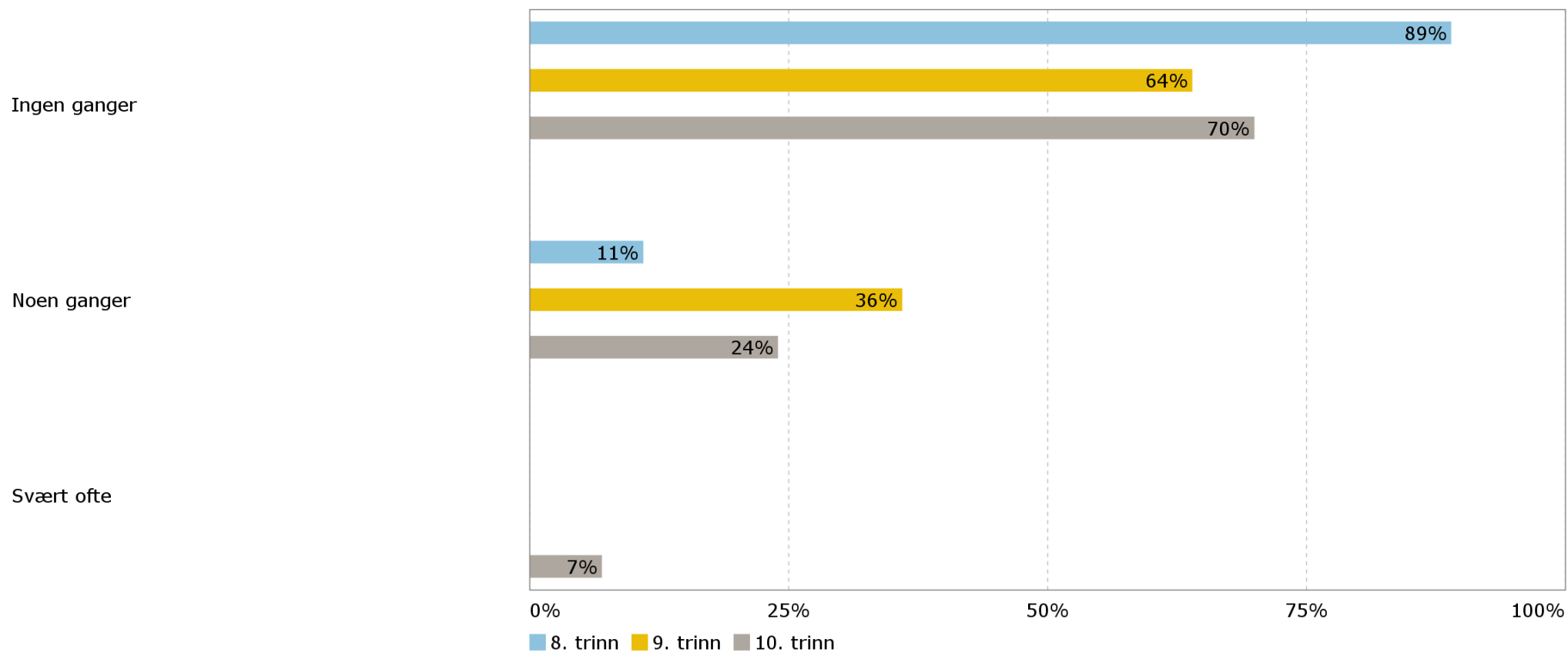
Opplever du press i hverdagen din?

	8. trinn	9. trinn	10. trinn	Antall svar
Press om å se bra ut eller ha en fin kropp	11	23	26	122
Press om å gjøre det bra på skolen	14	21	28	122
Press om å gjøre det bra i idrett	8	10	16	121
Press om å ha mange følgere og likes på sosiale medier	0	10	7	122
Press på andre områder	0	8	11	121

Opplevd press

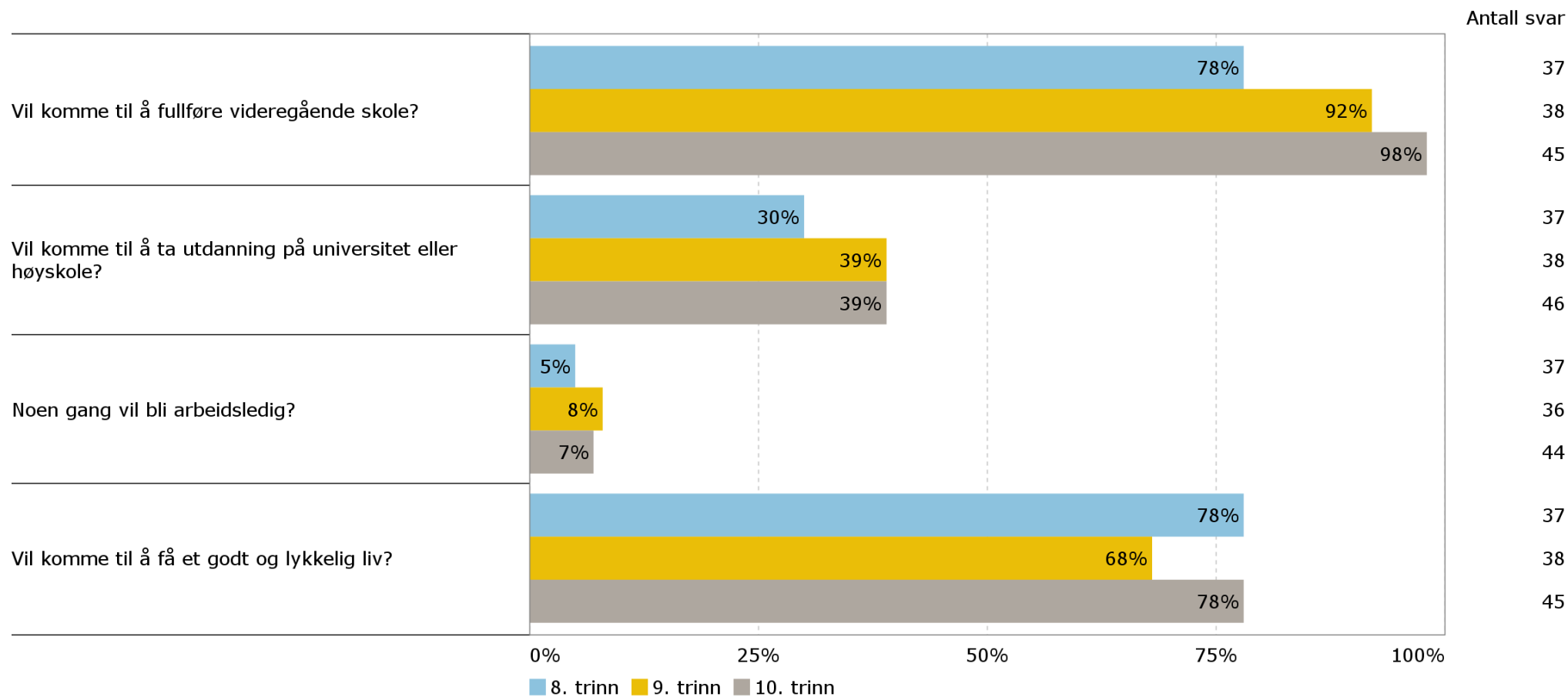
Har du opplevd så mye press den siste uka at du har hatt problemer med å takle det?

Antall svar 122

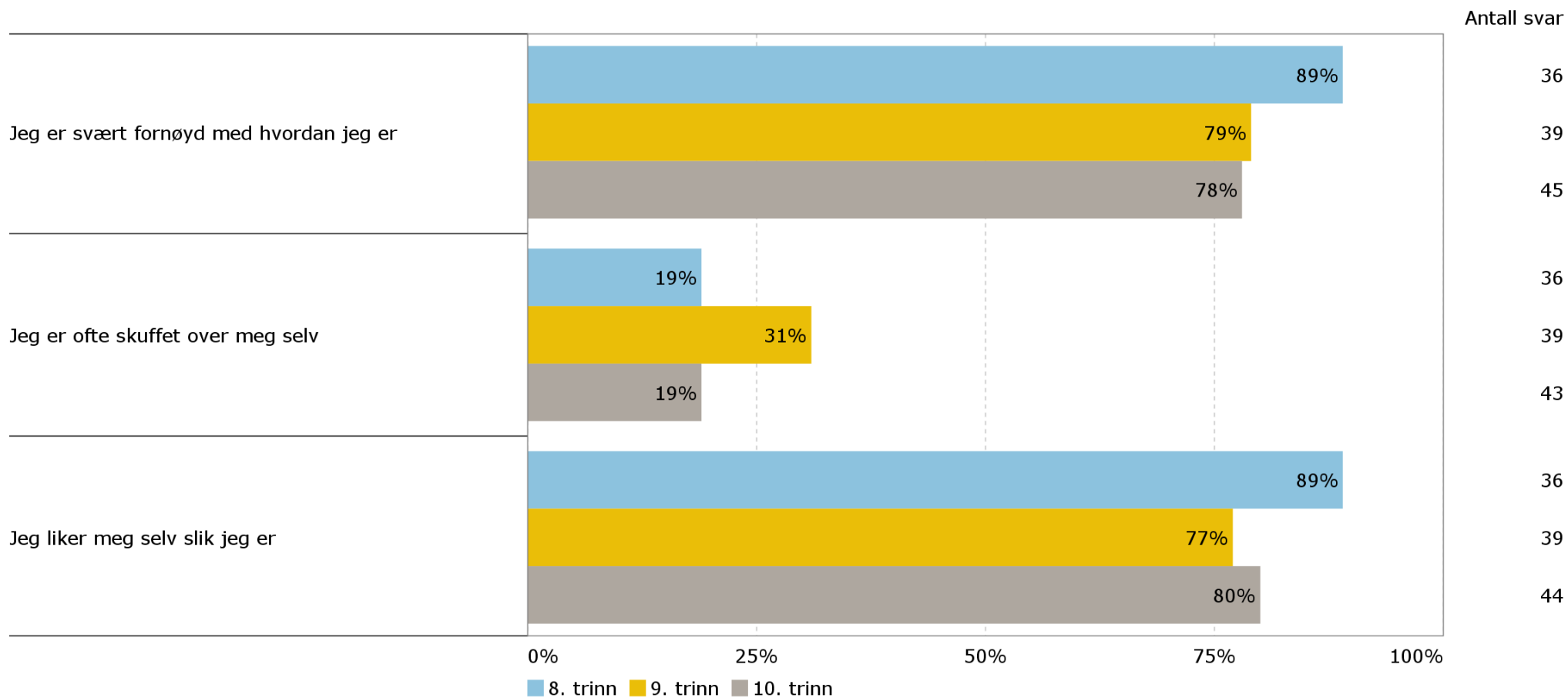


Tanker om framtiden

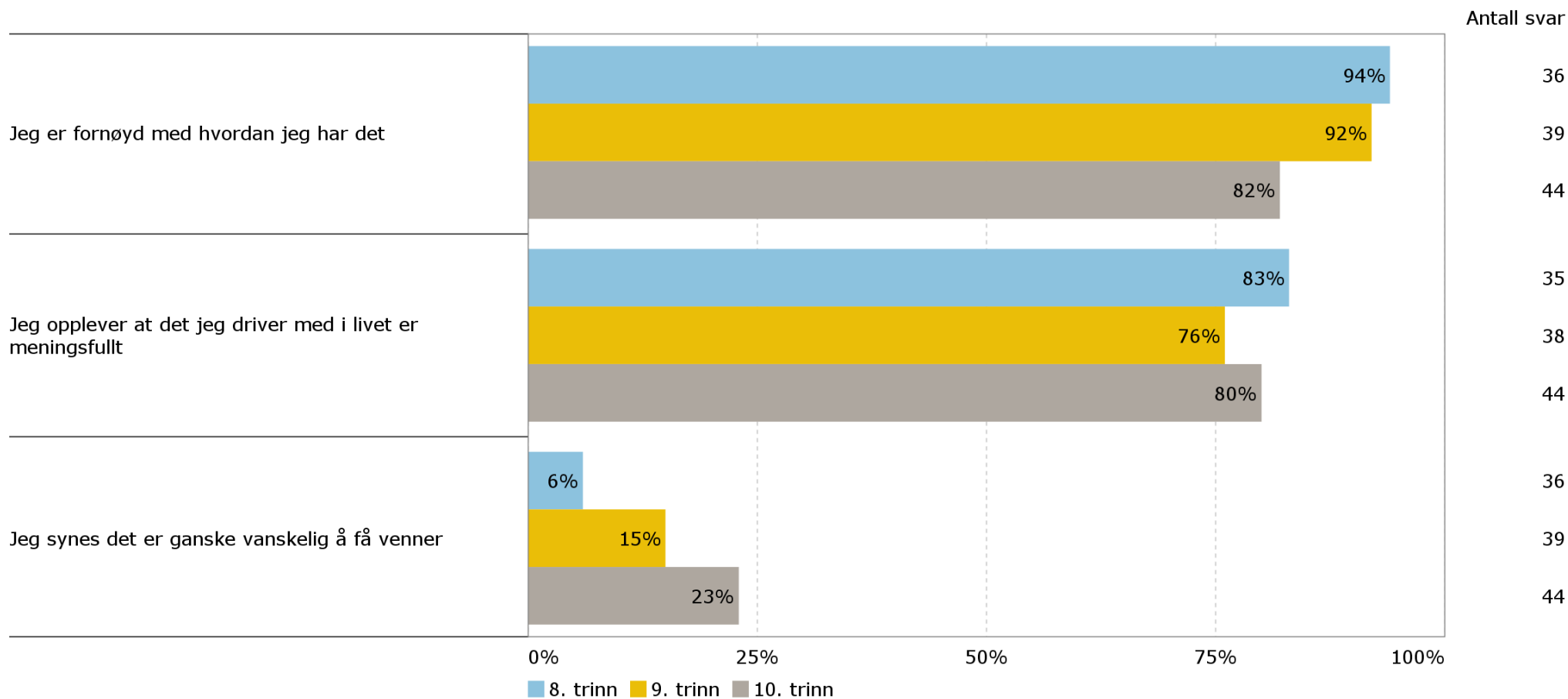
Hvordan tror du at framtida di vil bli? Tror du at du ... (Prosentandel som har svart 'ja')



Nedenfor er det noen påstander om hvor fornøyd du er med livet ditt. (Prosentandel som har svart 'passer svært godt' eller 'passer ganske godt')



Nedenfor er det noen påstander om hvor fornøyd du er med livet ditt. (Prosentandel som har svart 'passer svært godt' eller 'passer ganske godt')



Fornøydhet med livet

Hvor fornøyd eller misfornøyd er du med ulike sider ved livet ditt? (Prosentandel som har svart 'litt fornøyd' eller 'svært fornøyd')

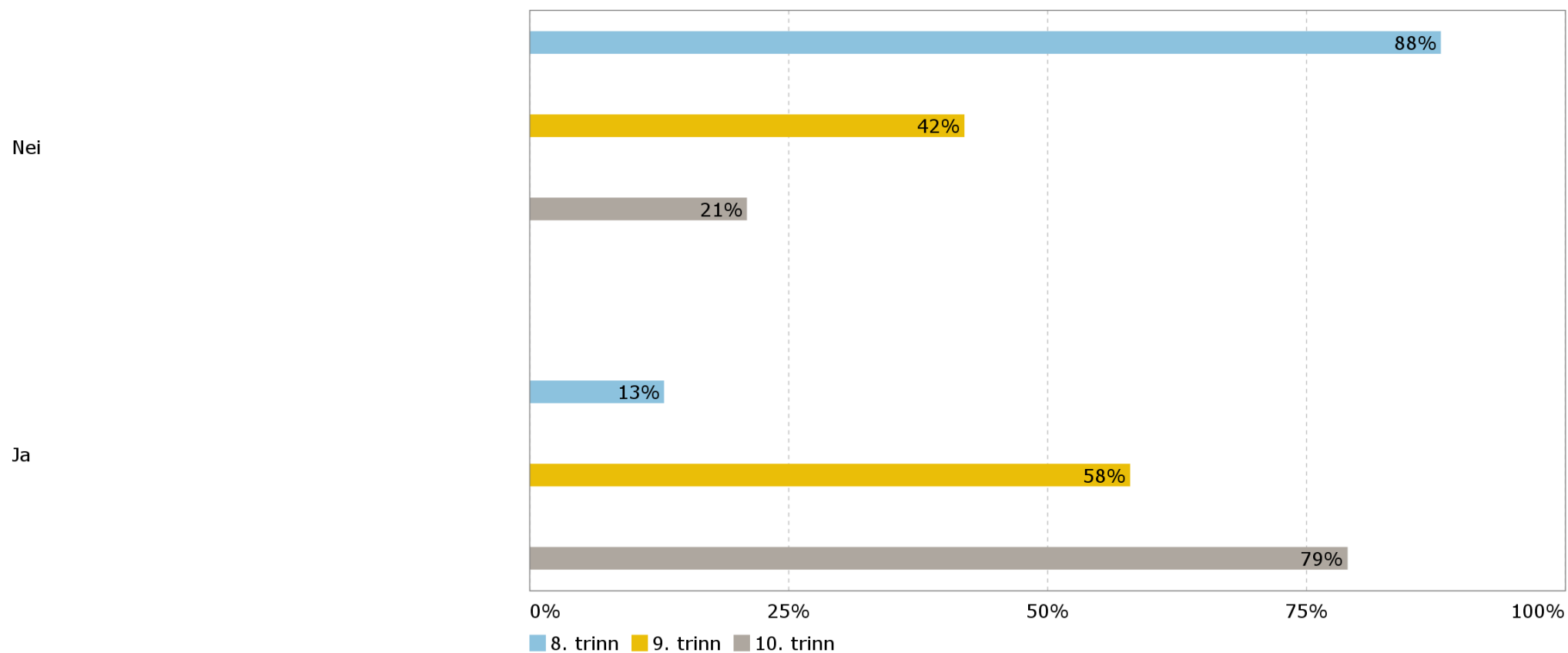
	8. trinn	9. trinn	10. trinn	Antall svar
Foreldrene dine	89	82	89	120
Vennene dine	89	95	82	120
Skolen du går på	83	74	82	118
Lokalmiljøet der du bor	86	82	73	119
Helsa di	72	77	69	120
Utseendet ditt	64	63	50	118

A8. Alkoholbruk

Har du noen gang drukket så mye som en alkoholenhet, eller en drink? Det vil si en flaske pils (0,33 l), en flaske rusbrus/sider, et glass vin eller en drink (brennevin).

Prosentandelen er beregnet blant de som har svart at de har smakt alkohol.

Antall svar 79

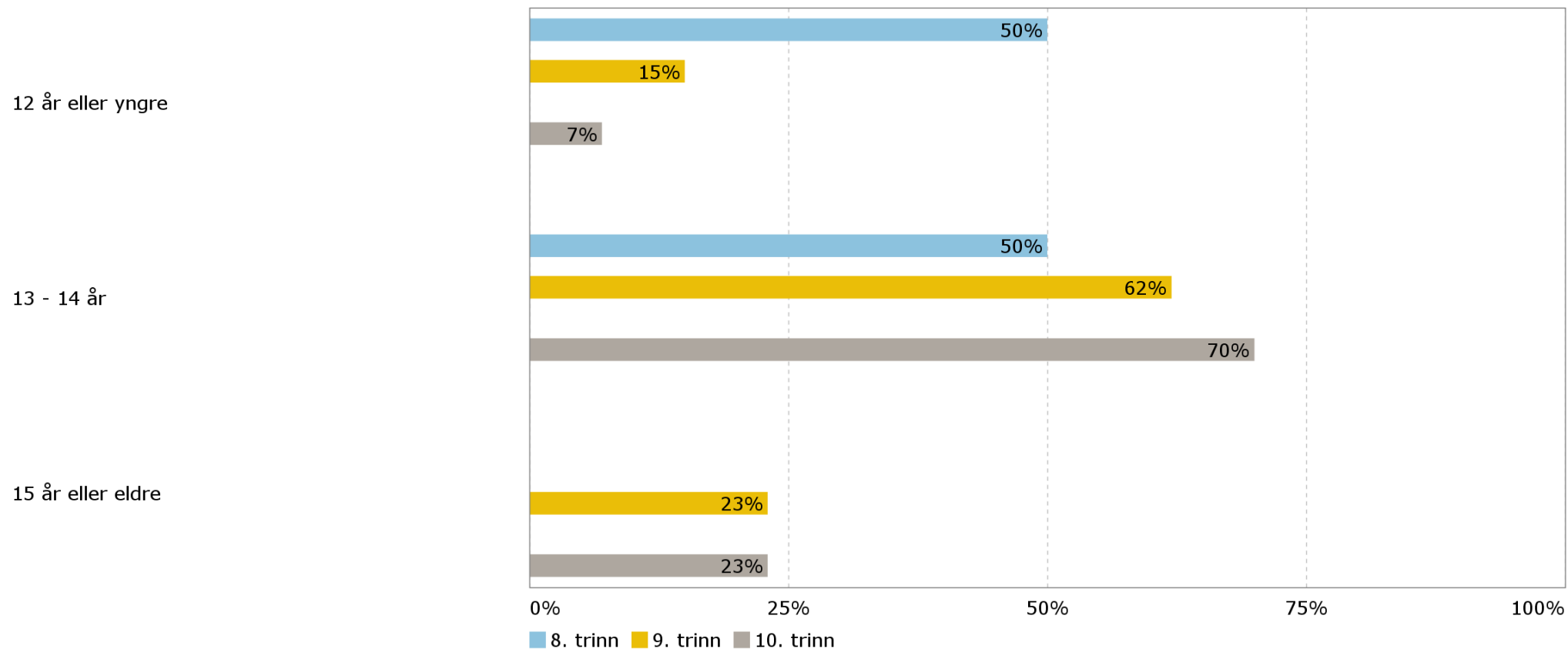


A8. Alkoholbruk

Hvor gammel var du første gang du drakk minst én enhet alkohol?

Prosentandelen er beregnet blant de som har svart at de har smakt alkohol.

Antall svar 45



A10. Hvordan unge skaffer seg alkohol

Hvordan får du tak i alkohol? (Prosentandel som har svart 'ja')

Prosentandelen er beregnet blant de som har svart at de har smakt alkohol.

	8. trinn	9. trinn	10. trinn	Antall svar
Kjøper selv i butikk	0	0	3	74
Kjøper smuglervarer eller hjemmebrent	0	0	6	74
Får av venner, eller de kjøper for meg	13	48	66	74
Kjøper på Vinmonopolet	0	0	0	74
Får av foreldrene	6	17	46	74
Tar hjemme	0	22	37	74
Får av andre voksne, eller voksne kjøper for meg	0	22	14	74
Får tak i alkohol i utlandet	0	0	11	74
Lager selv	0	4	0	74
Kjøper på utested	0	5	0	73

A11-1 Problemer i forbindelse med alkohol

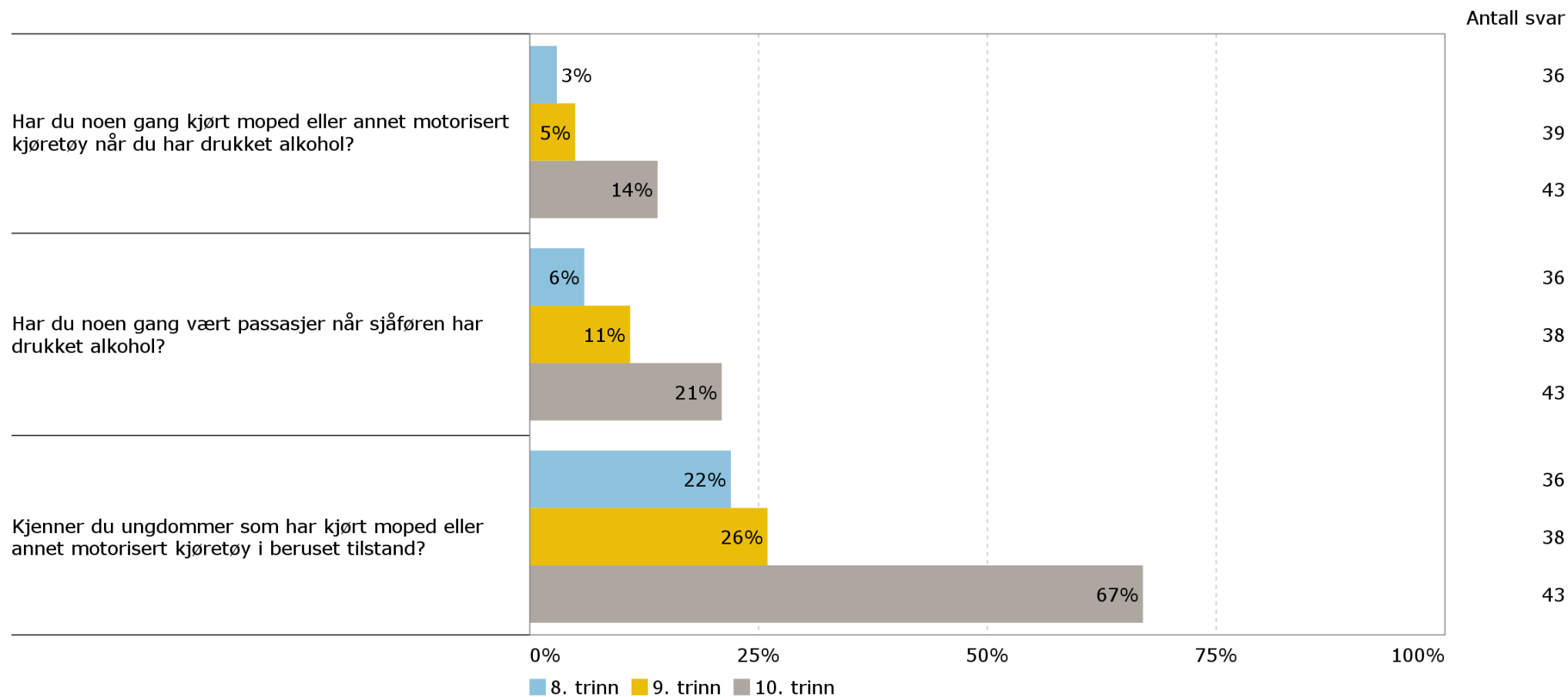
Hvor mange ganger i løpet av siste 12 måneder har du gjort eller opplevd følgende i forbindelse med at du har drukket alkohol?
(Prosentandel som har svart 'minst en gang')

Disse spørsmålene er bare stilt til de som har drukket alkohol i løpet av det siste året.

	9. trinn	10. trinn	Antall svar
Vært så full at du har befunnet deg på et sted uten å huske hvordan du kom dit	11	21	62
Skulka skolen på grunn av alkohol	0	0	62
Blitt skadet eller utsatt for en ulykke i fylla, slik at du trengte legehjelp	0	3	62
Hatt en trist periode	16	6	62
Blitt fortalt av en venn at du burde slutte eller begrense drikkingen	16	29	62
Hatt uønskede seksuelle opplevelser	0	18	62

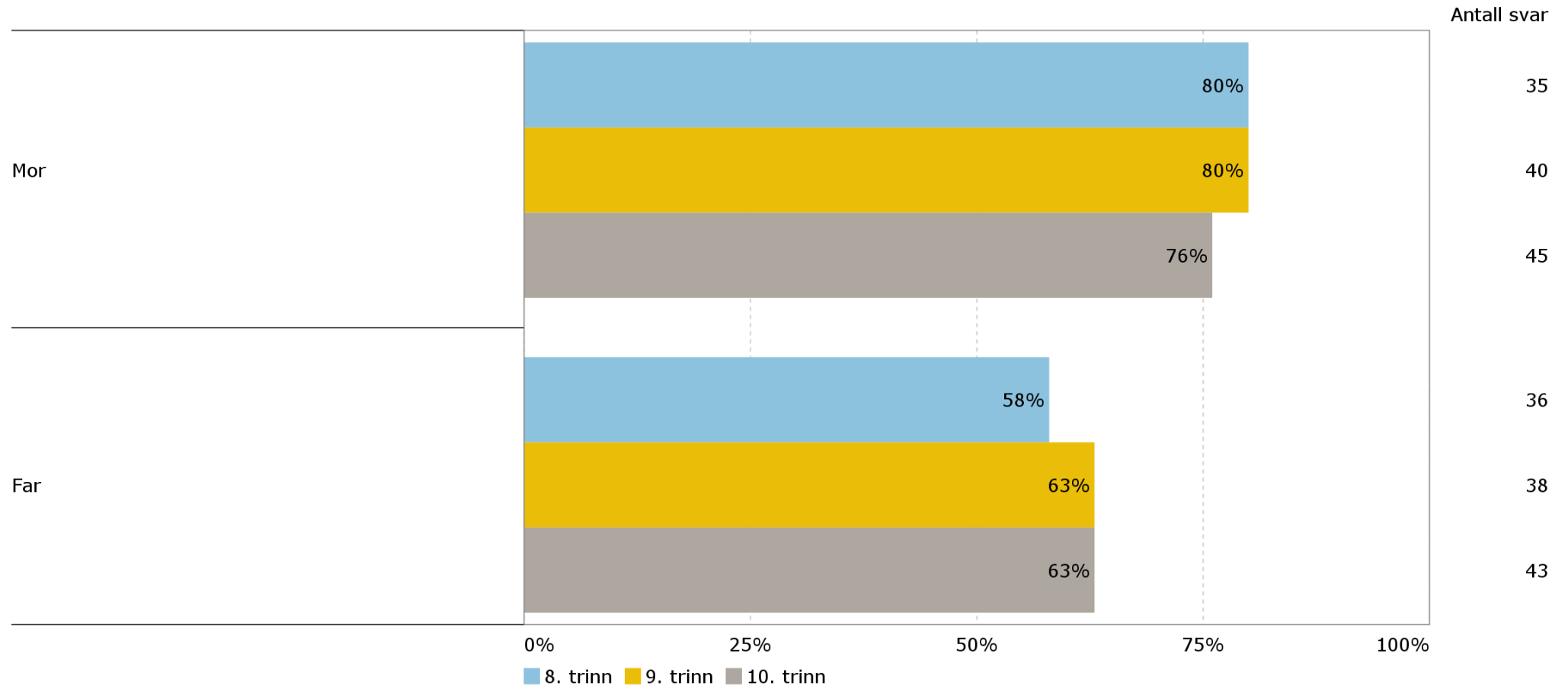
A15. Kjøring i ruset tilstand

(Prosentandel som har svart 'ja')



A16. Foreldres bruk av alkohol

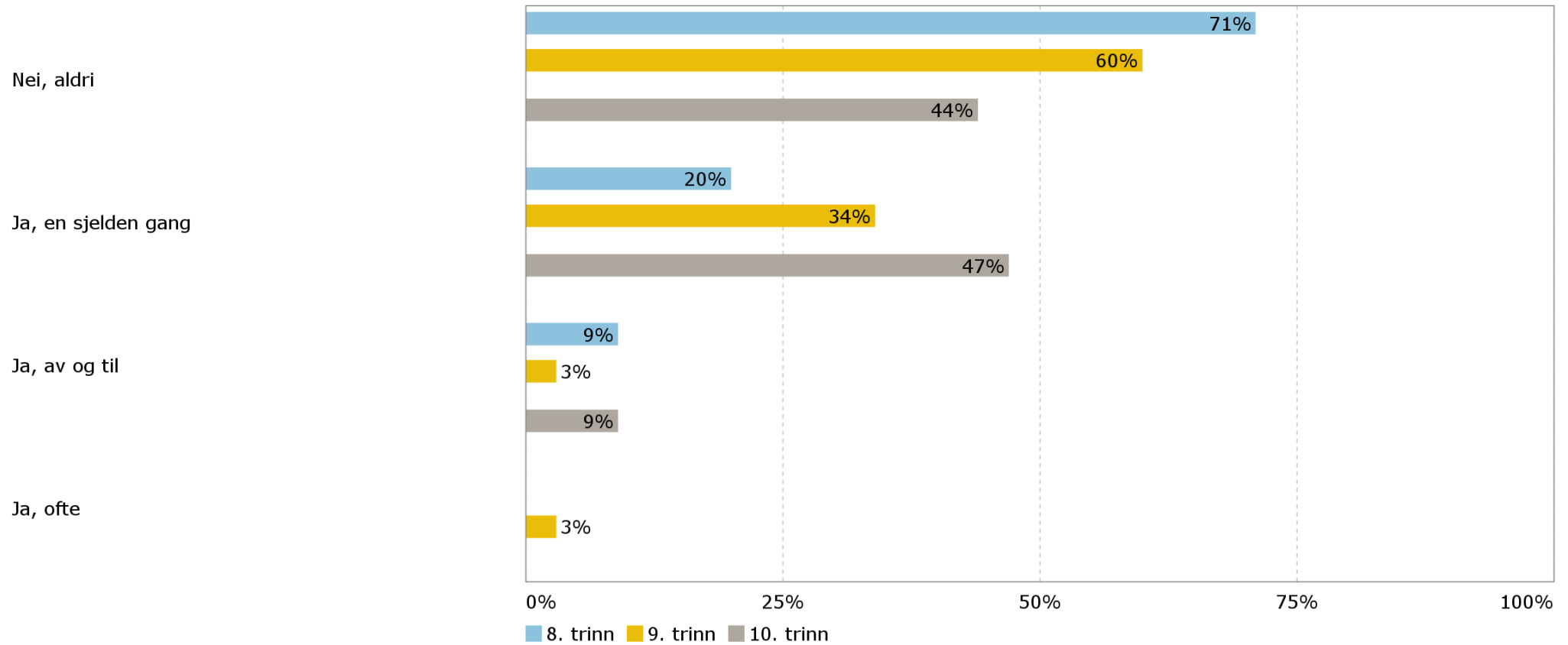
Drikker foreldrene dine alkohol? (Prosentandel som har svart 'en sjelden gang' eller 'aldri')



A16. Foreldres bruk av alkohol

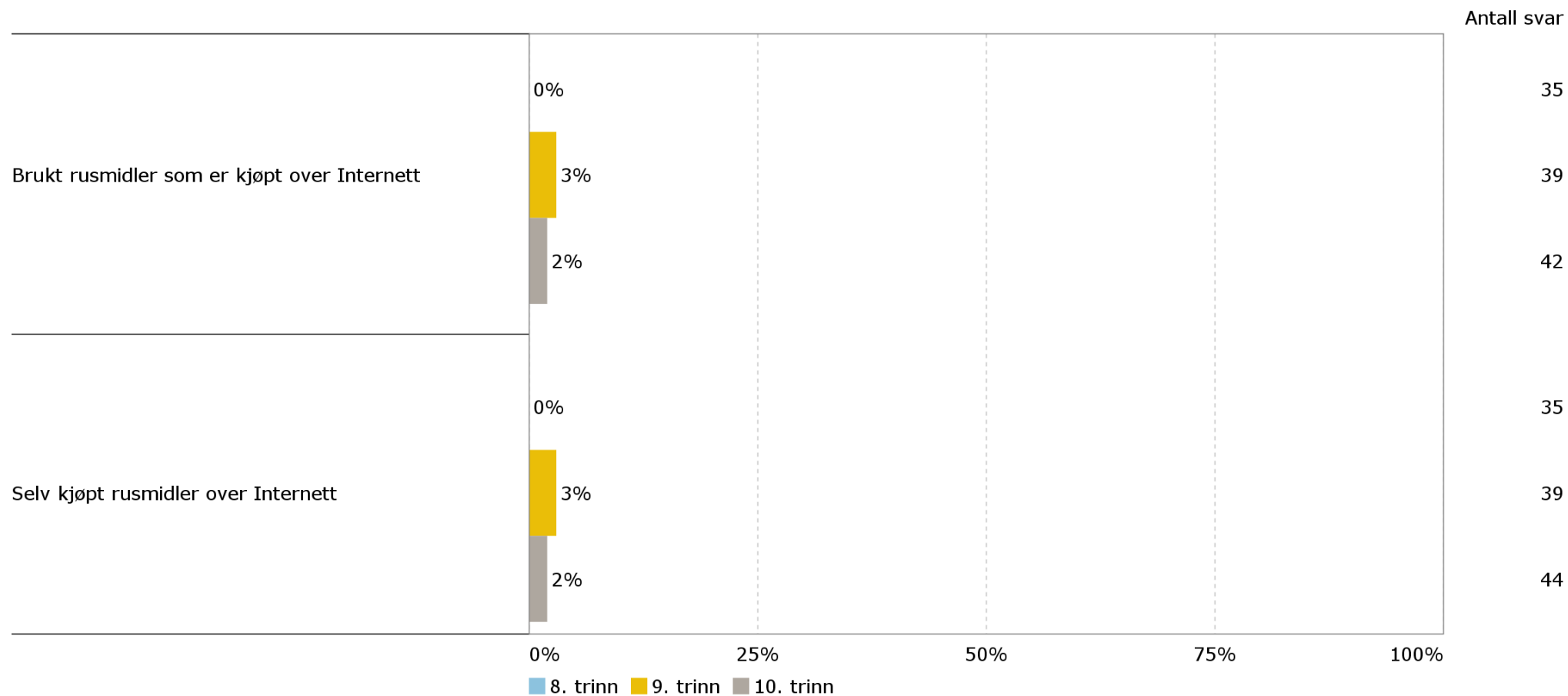
Har du noen gang sett din far eller mor full eller tydelig beruset?

Antall svar 115



A20. Rusmidler kjøpt over Internett

Har du noen gang gjort følgende: (Prosentandel som har svart 'ja')



B6. Ensomhet

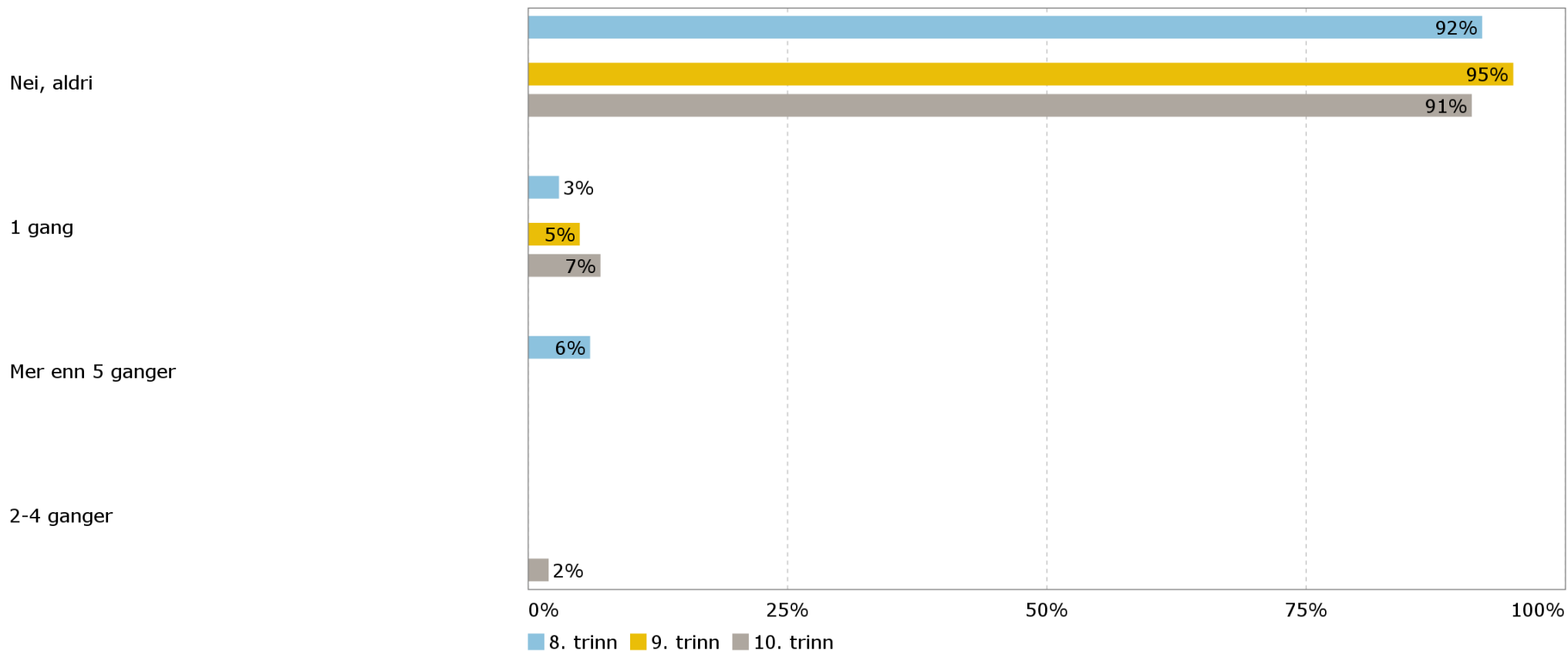
Her er noen beskrivelser av ulike følelser folk kan ha. Kryss av for hvordan du selv føler deg. (Prosentandel som har svart 'av og til' eller 'ofte')

	8. trinn	9. trinn	10. trinn	Antall svar
Jeg føler meg på bølgelengde med folk rundt meg	66	65	74	105
Jeg kan finne noen å være sammen med hvis jeg ønsker det	100	87	95	117
Jeg har følelsen av at ingen kjenner meg særlig godt	14	29	21	116
Jeg synes at folk er rundt meg, men ikke sammen med meg	22	37	26	116
Jeg føler meg ensom	8	32	20	115

D3. Vold i familien

Tenk på de siste 12 månedene. Har en voksen i familien din slått deg med vilje?

Antall svar 122

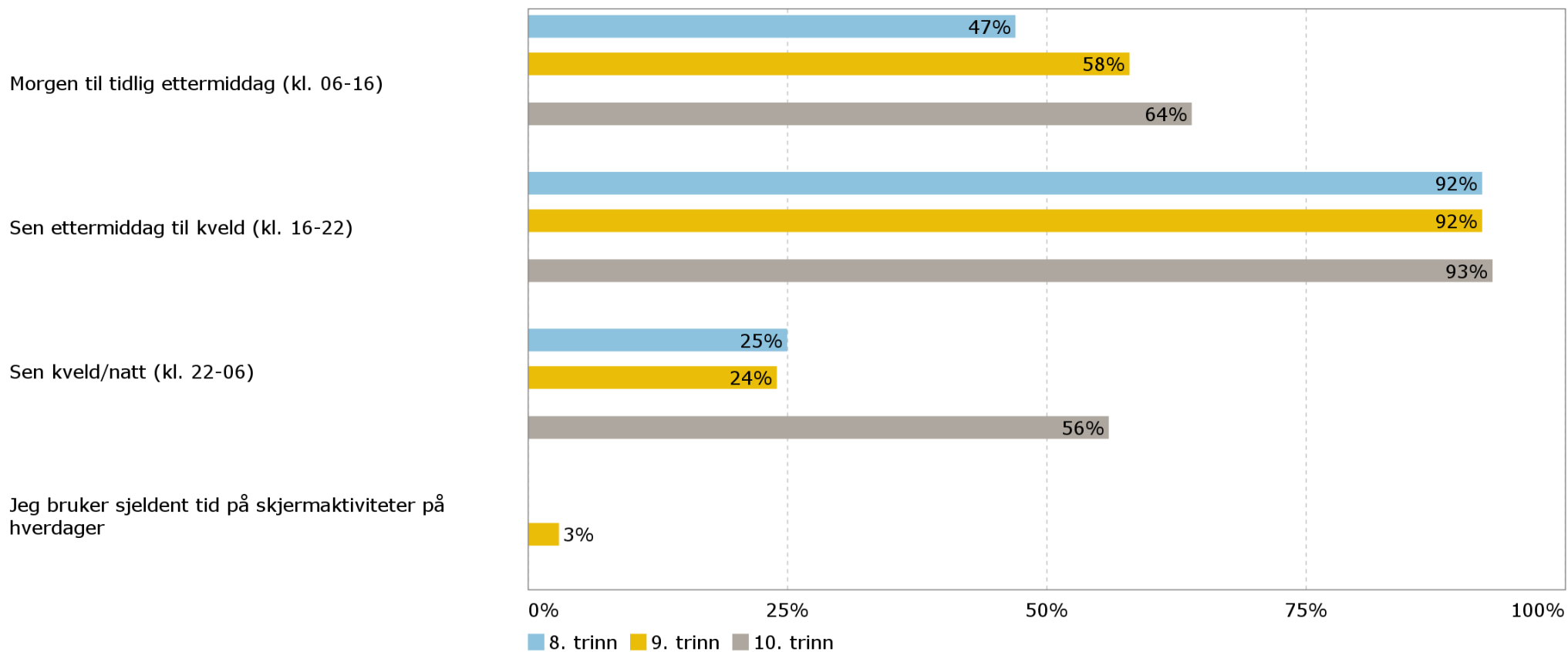


E5. Skjermtid

Tenk på en vanlig hverdag. Hvilken tid på døgnet bruker du vanligvis på aktiviteter foran en skjerm (mobil, nettbrett, datamaskin, TV, dataspill)?

Det var mulig å krysse av på flere svaralternativer i dette spørsmålet.

Antall svar 119

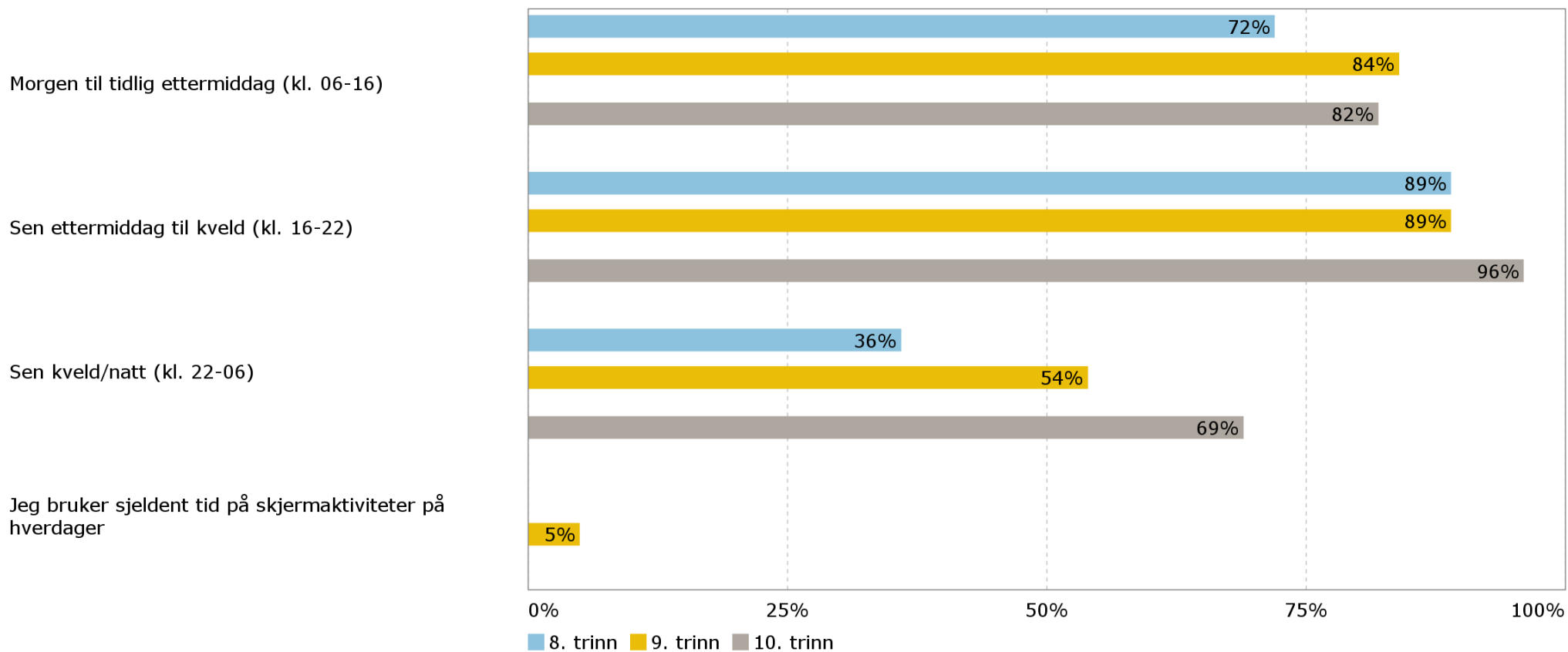


E5. Skjermtid

Tenk på en vanlig helg (lørdag/søndag). Hvilken tid på døgnet bruker du vanligvis på aktiviteter foran en skjerm (mobil, nettbrett, datamaskin, TV, dataspill)?

Det var mulig å krysse av på flere svaralternativer i dette spørsmålet.

Antall svar 118



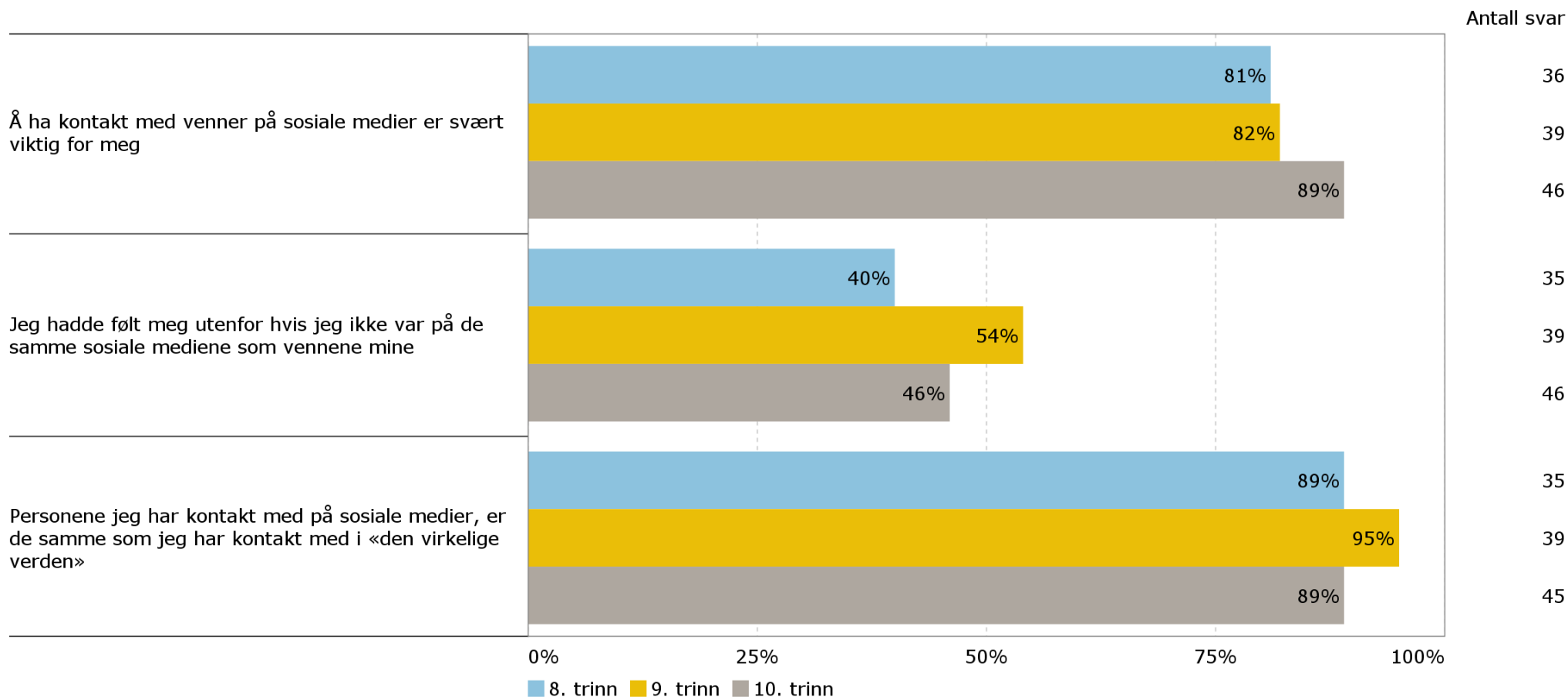
E5. Skjermtid

Her kommer noen spørsmål om bruk av dataspill. (Prosentandel som har svart 'ja')

	8. trinn	9. trinn	10. trinn	Antall svar
Har foreldrene dine eller andre uttrykt bekymring på grunn av din skjermbruk?	31	33	42	119
Har foreldrene dine satt noen grenser for når eller hvor lenge du får lov til å være på skjerm?	47	38	36	120
Synes du selv at du er for mye på skjerm?	44	49	47	120
Har du forsøkt å redusere din skjermbruk uten at du har klart det?	36	33	27	119
Har skjermbruken ført til konflikter/krangling i familien din?	17	28	39	119
Har skjermbruken ført til at du ikke får nok søvn?	17	38	40	120

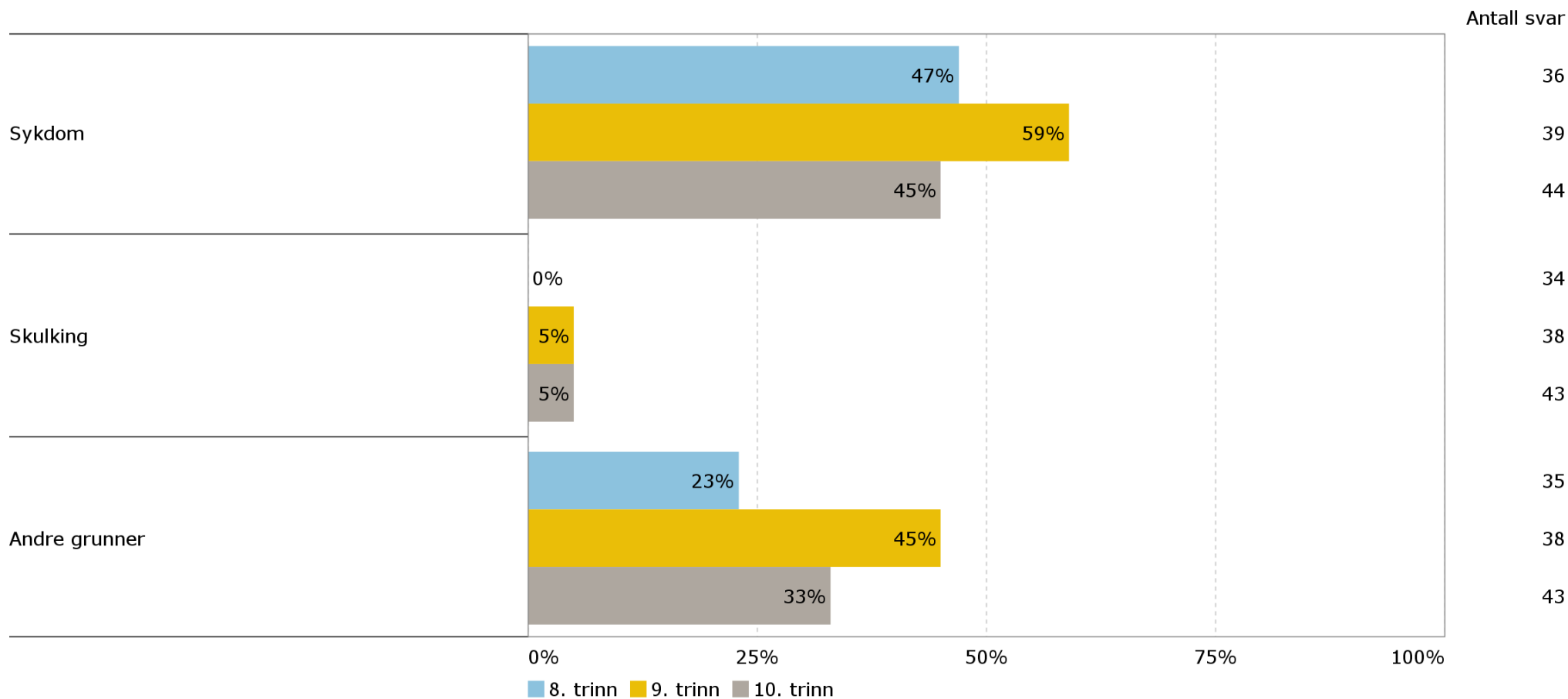
E9. Sosiale medier og venner

Her kommer noen utsagn om vennskap og bruk av sosiale medier (Prosentandel som har svart 'passer svært godt' eller 'passer ganske godt')



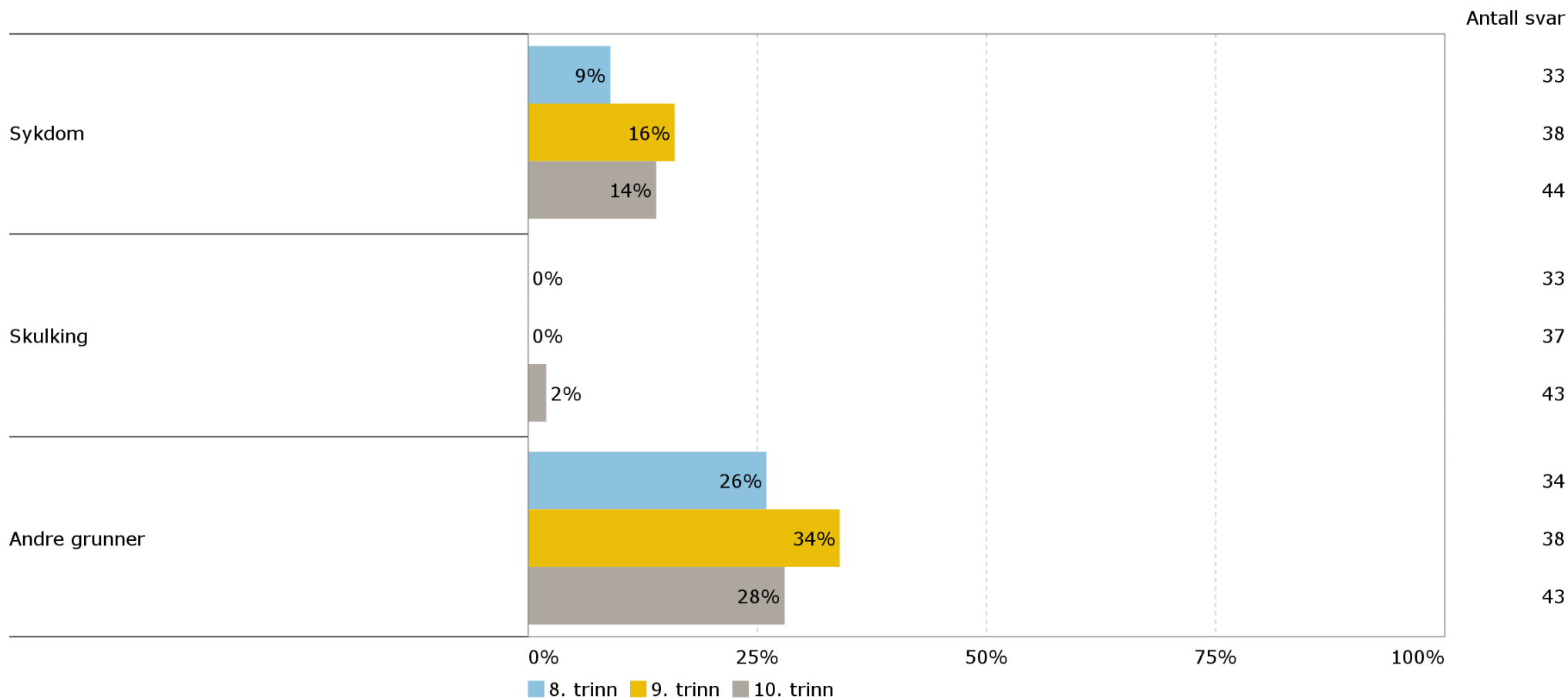
G5. Fravær og skulking

Hvor mange hele dager har du vært borte fra skolen i løpet av den siste måneden (de siste 30 dagene) på grunn av ... (Prosentandel som har svart 'minst én dag')



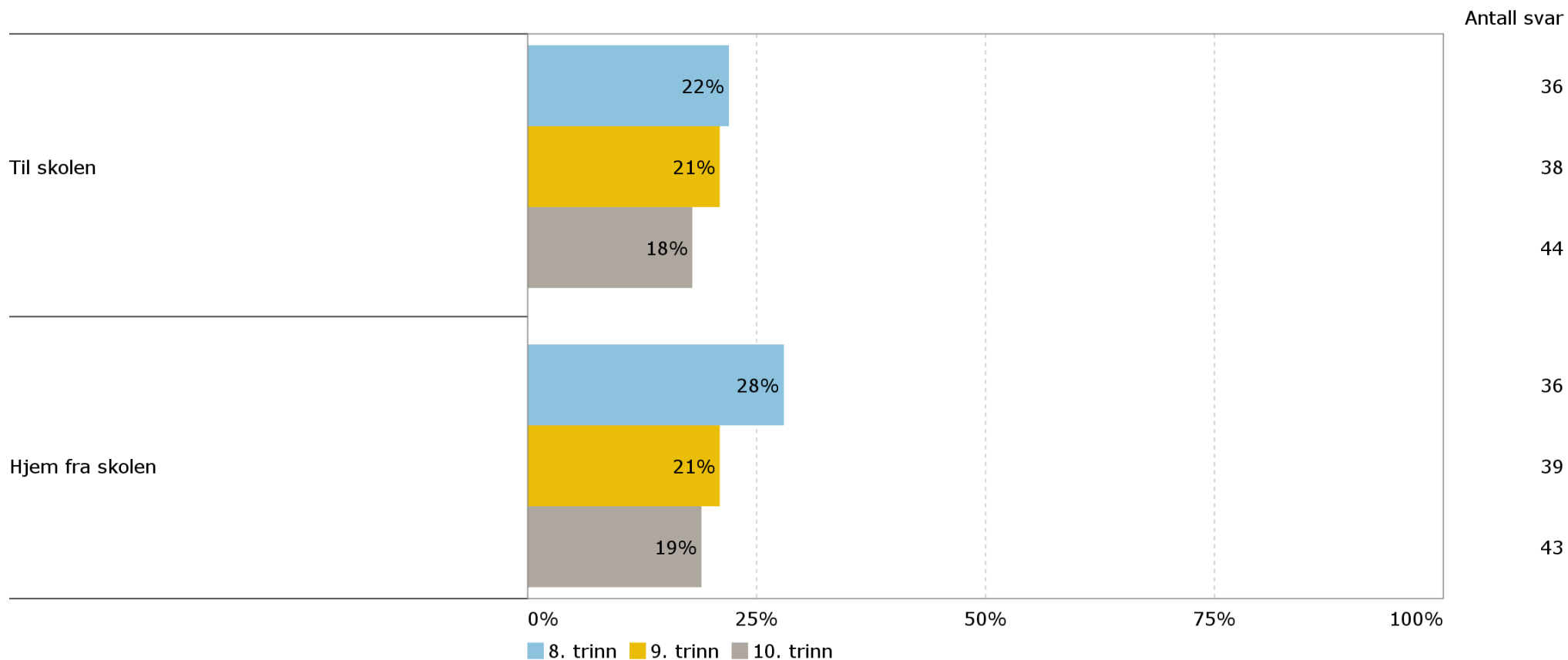
G5. Fravær og skulking

Hvor mange enkelttimer har du vært borte fra skolen i løpet av den siste uka (de siste 7 dagene) på grunn av ... (Prosentandel som har svart 'minst én dag')



G9. Skoleveien

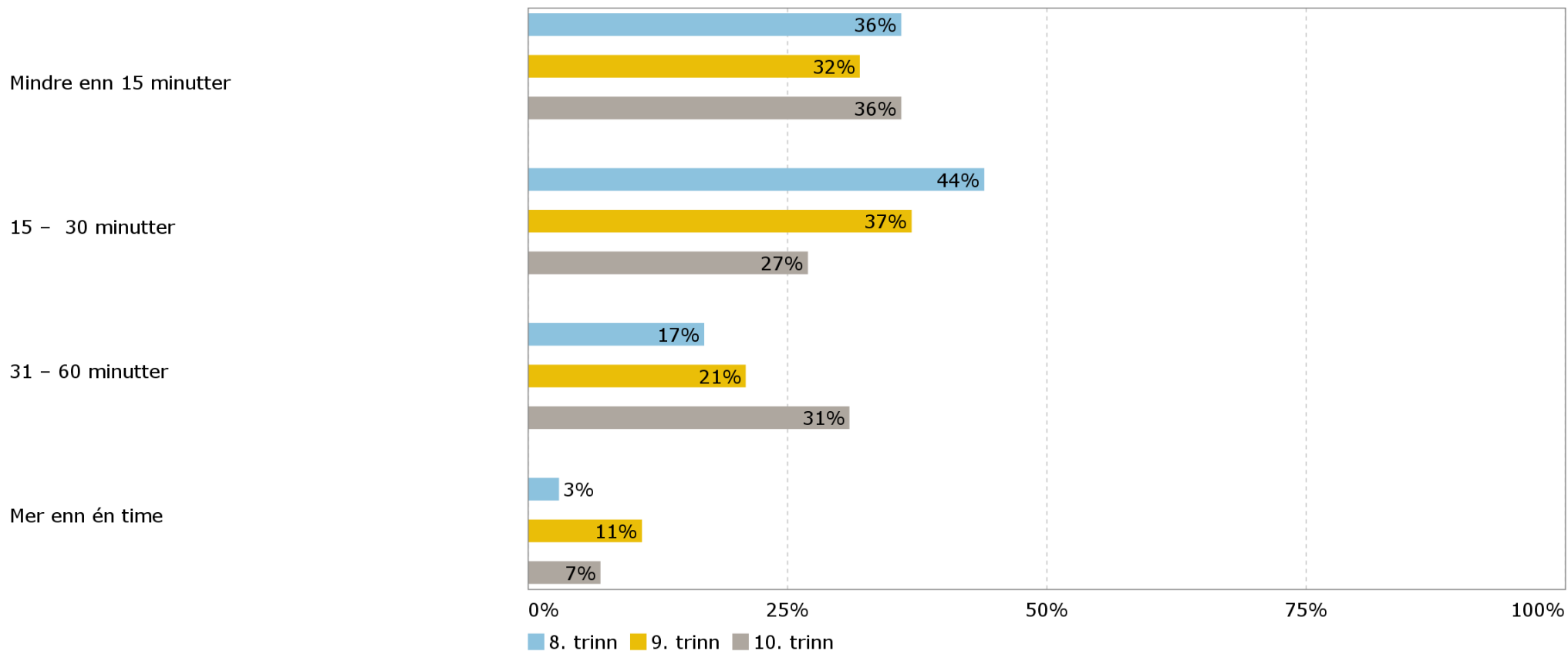
Hvordan kommer du deg som regel til skolen og hjem fra skolen? (Prosentandel som som har svart 'sykler' eller 'går')



G9. Skoleveien

Hvor lang tid bruker du som regel på skoleveien (én vei)?

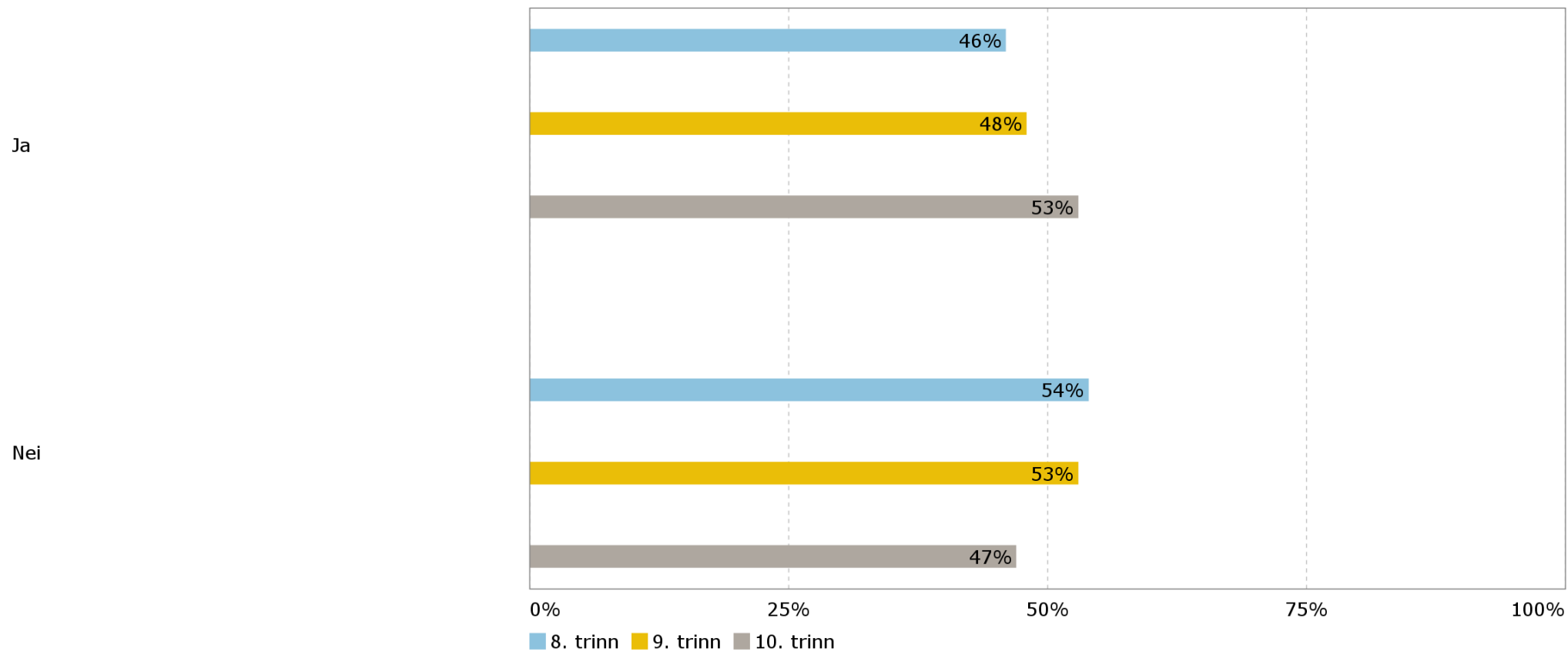
Antall svar 119



G10. Utdanningsplaner

Hvis du hadde fått deg en jobb nå, ville du heller jobbe enn å gå på skolen?

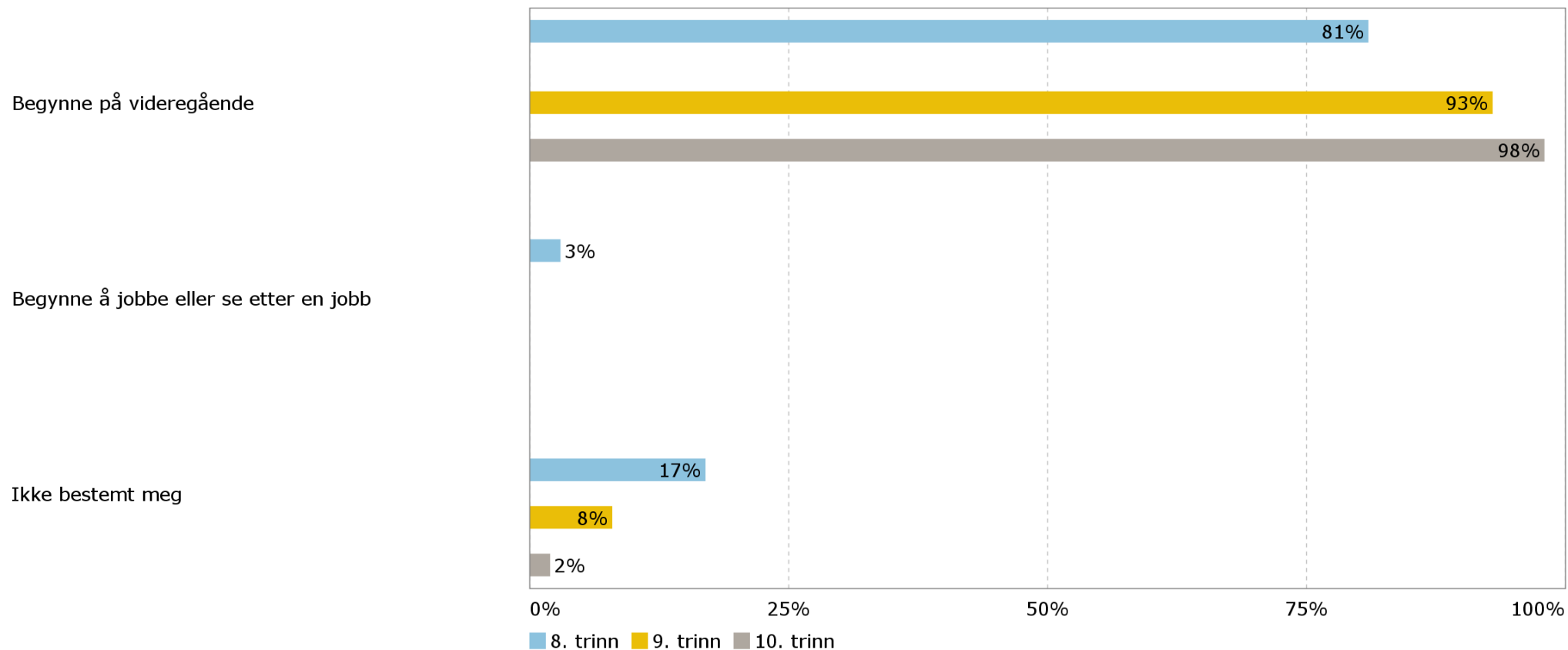
Antall svar 120



G10. Utdanningsplaner

Hva tror du at du vil gjøre når du er ferdig med ungdomsskolen?

Antall svar 121

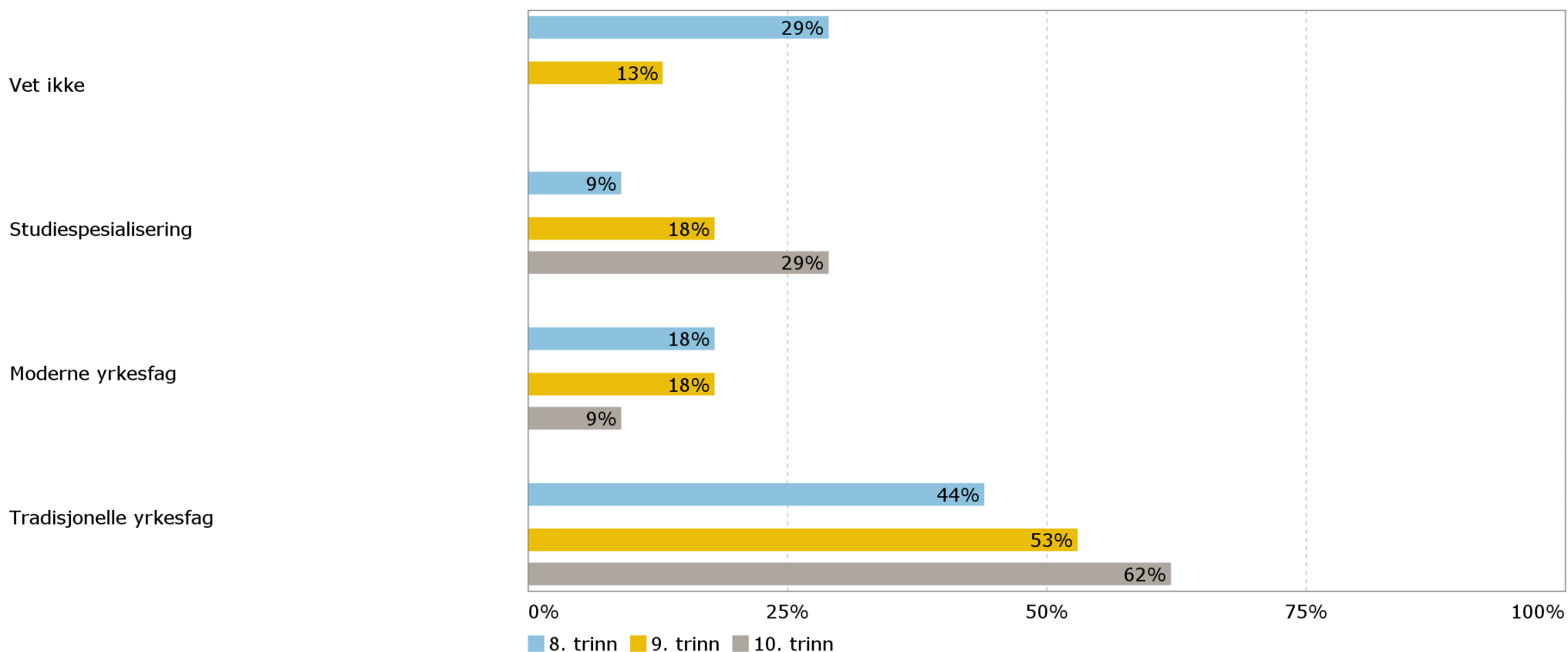


G10. Utdanningsplaner

Hvilket utdanningsprogram i videregående skole tror du at du kommer til å begynne på?

Moderne yrkesfag: Idrettsfag, musikk, dans og drama, medier og kommunikasjon. Tradisjonelle yrkesfag: Kunst, design og arkitektur, bygg- og anleggsteknikk, design og håndverk, elektrofag, helse- og oppvekstfag, naturbruk, restaurant- og matfag, service og samferdsel og teknikk og industriell produksjon.

Antall svar 119



H5. Tillit til samfunnet

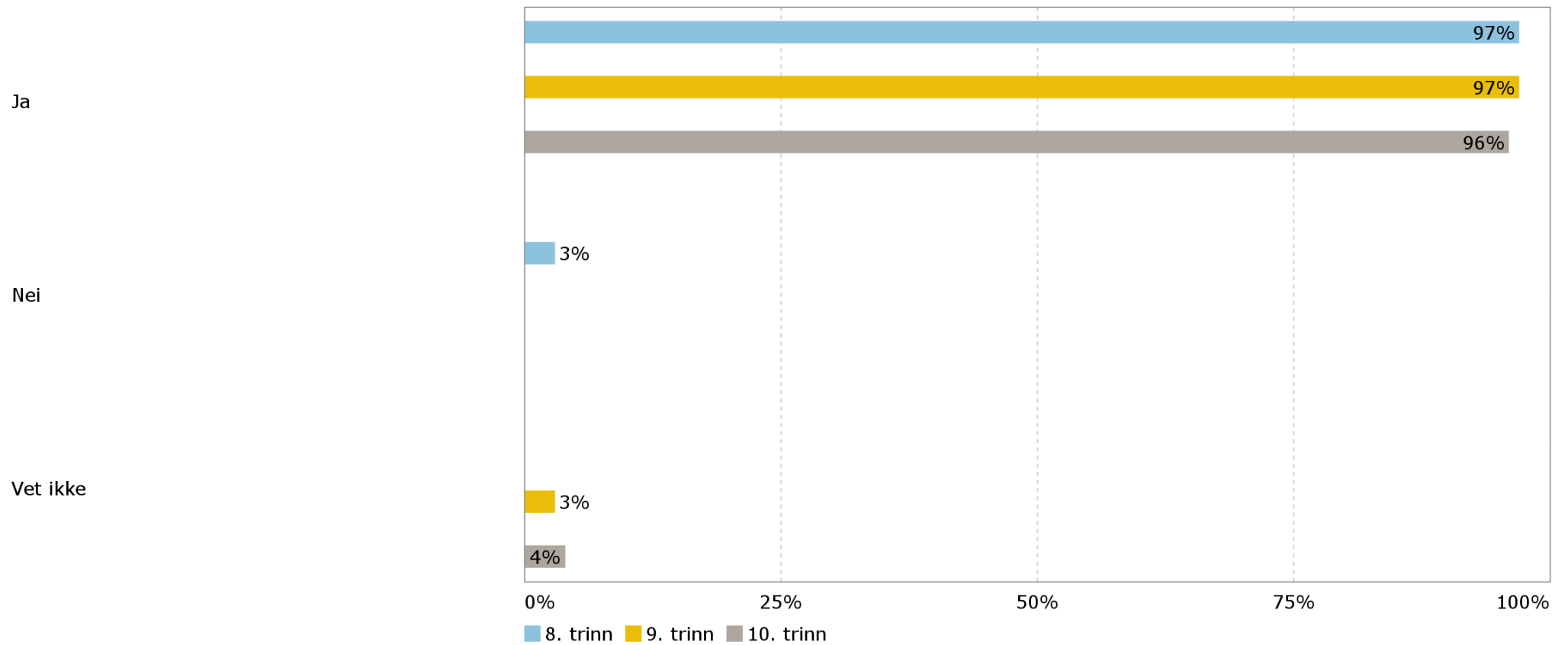
Hvor sterk tillit har du til følgende institusjoner i samfunnet? (Prosentandel som har svart 'meget stor tillit' eller 'stor tillit')

	8. trinn	9. trinn	10. trinn	Antall svar
Politiet	82	79	70	115
Barnevernet	61	54	44	115
Domstoler og rettsvesenet	79	69	58	115
Skolesystemet i Norge	76	63	44	114
Helsevesenet	82	69	72	115
Forsvaret	91	82	79	114
Stortinget	76	72	51	115
Nasjonale media	52	54	29	110
Firmaet Google	48	33	40	114

I1. Helsesøster/skolehelsetjeneste

Er det helsesøster/skolehelsetjeneste ved skolen din?

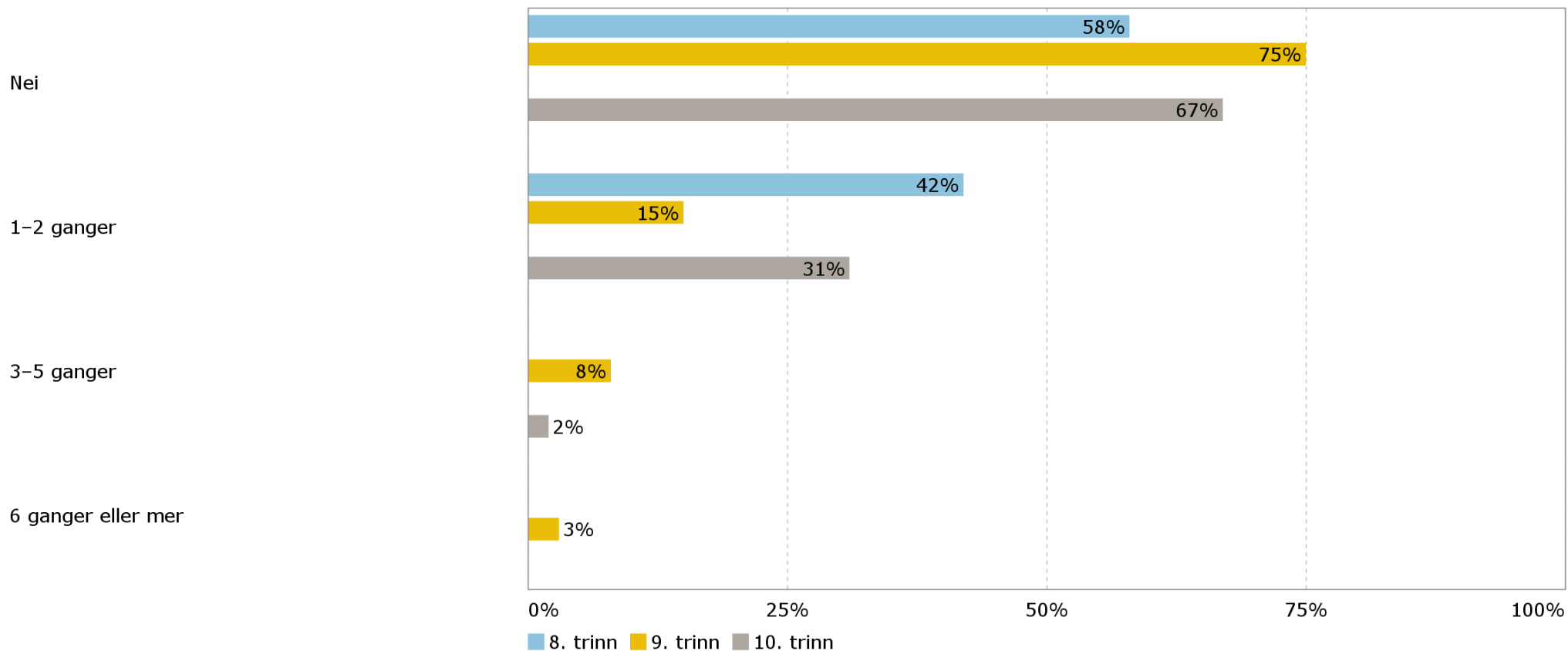
Antall svar 120



I1. Helsesøster/skolehelsetjeneste

Har du brukt helsesøster/skolehelsetjenesten det siste året?

Antall svar 121



I1. Helsesøster/skolehelsetjeneste

Hva er grunnen til at du brukte helsesøster/skolehelsetjenesten? (Prosentandel som har svart 'ja')

Spørsmålet er bare stilt til de som har brukt helsesøster/skolehelsetjenesten det siste året.

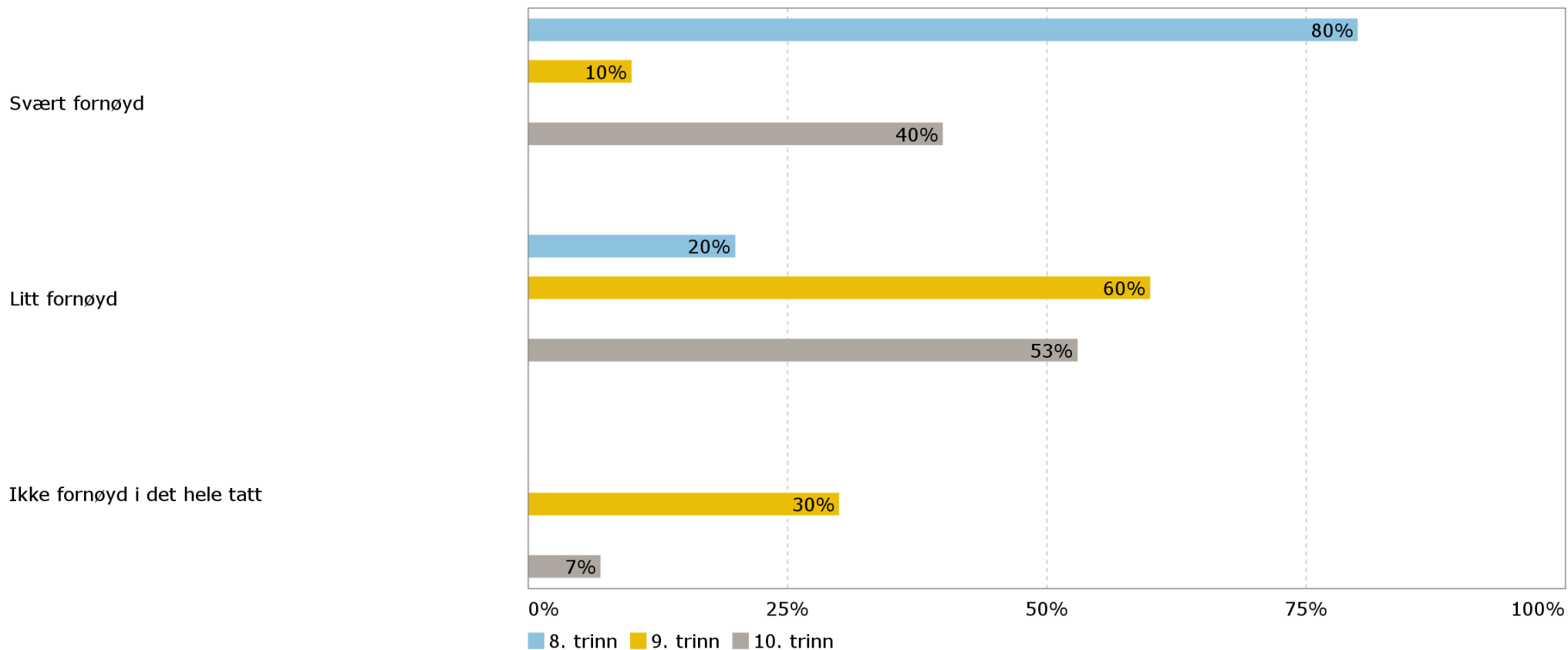
	8. trinn	10. trinn	Antall svar
Rutinebesøk (vaksinasjon, måling/veiing e.l.)	77	73	37
Fysisk helse (vekt, søvn, skader og ulykker, hodepine, menssmerter e.l.)	8	47	36
Familiesituasjonen	15	14	36
Trivsel og vennskap	0	57	35
Seksuell helse (prevensjon, kjønnssykdommer e.l.)	0	21	35
Rus	0	0	35
Psykisk helse (trist, deprimert, selvmordstanker)	0	14	36

I1. Helsesøster/skolehelsetjeneste

Hvor fornøyd er du med hjelpen du fikk fra helsesøster/skolehelsetjenesten?

Spørsmålet er bare stilt til de som har brukt helsesøster/skolehelsetjenesten det siste året.

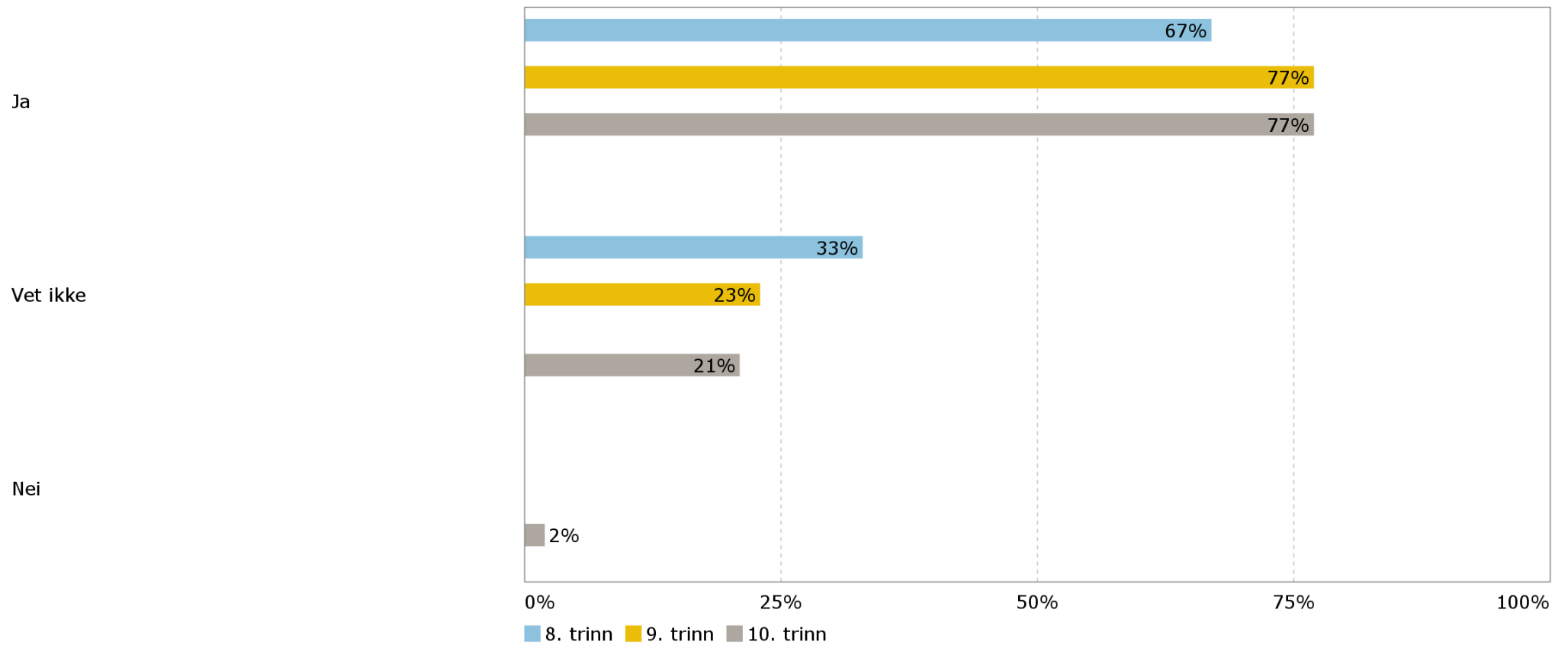
Antall svar 40



12. Helsestasjon for ungdom

Er det helsestasjon for ungdom i kommunen din?

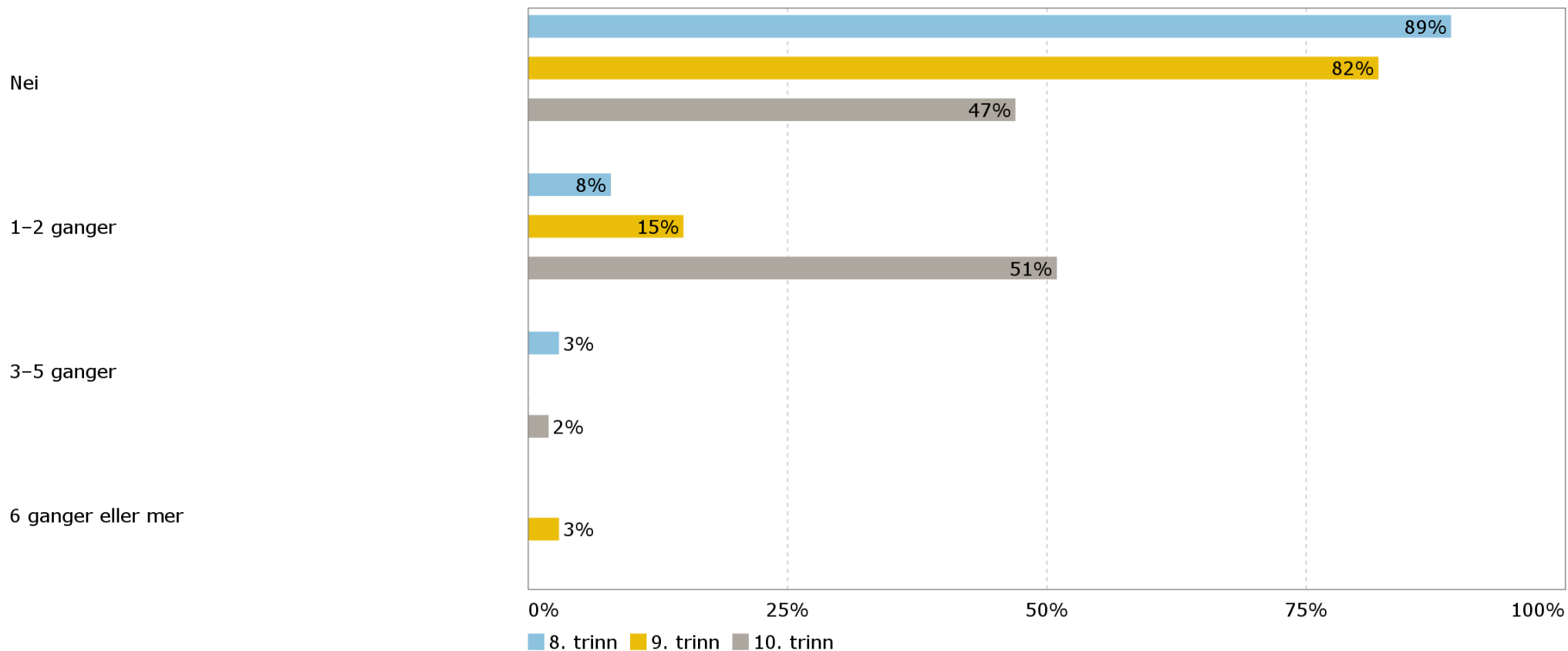
Antall svar 118



12. Helsestasjon for ungdom

Har du brukt helsestasjon for ungdom det siste året?

Antall svar 118



12. Helsestasjon for ungdom

Hva er grunnen til at du brukte helsestasjonen? (Prosentandel som har svart 'ja')

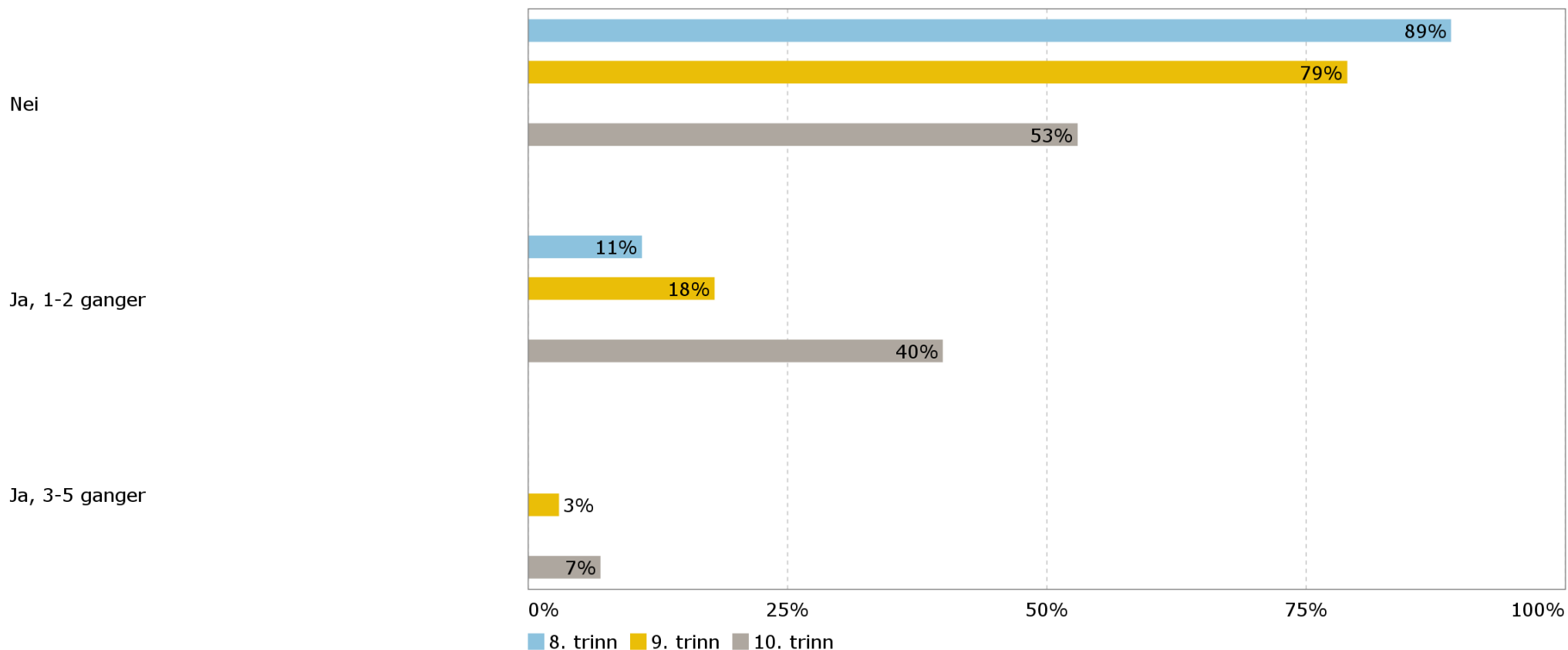
Prosentandelen er beregnet blant de som har brukt helsestasjon for ungdom siste år.

	10. trinn	Antall svar
Rutinebesøk (vaksinasjon, måling/veiing e.l.)	83	31
Fysisk helse (vekt, søvn, skader og ulykker, hodepine, mennessmerter e.l.)	23	30
Familiesituasjonen	0	30
Trivsel og vennskap	9	30
Seksuell helse (prevensjon, kjønnssykdommer e.l.)	14	30
Rus	0	30
Psykisk helse (trist, deprimert, selvmordstanker)	0	30

16. Skolerådgiver, sosiallærer, miljøarbeider på skolen

Har du det siste året brukt skolerådgiver, sosiallærer eller miljøarbeider (voksenpersoner som har til oppgave å veilede elever eller bidra til å bedre miljøet på skolen)?

Antall svar 117



16. Skolerådgiver, sosiallærer, miljøarbeider på skolen

Har hun eller han hjulpet deg med noe av følgende? (Prosentandel som har svart 'ja')

Prosentandelen er beregnet blant de som har svart at de har vært i kontakt med skolerådgiver, sosiallærer eller miljøarbeider det siste året.

	10. trinn	Antall svar
Utdannings- eller yrkesveiledning	90	31
Sosiale forhold (skoletrivsel, venner, mobbing etc.)	15	31
Helseforhold (fysisk eller psykisk helse)	15	31
Rus	0	31
Andre ting	20	31